



PREFEITURA MUNICIPAL DE LAVRAS DA MANGABEIRA – CE
GOVERNO DO MUNICÍPIO
CNPJ: 07.609.621/0001-16

CERTIDÃO DE PUBLICAÇÃO

Para os devidos fins de prova junto ao Tribunal de Contas dos Municípios – TCM, em especial para atendimento das exigências da Instrução Normativa n.º 03/2000 do TCM/CE., **CERTIFICAMOS**, que o **Relatório Resumido de Execução Orçamentária – R.R.E.O.**, relativo ao **6º Bimestre do ano de 2015**, foi publicado através de afixação em FLANELÓGRAFO na sede desta prefeitura em 29/01/2016, como também divulgado através do site do município: www.lavrasdamangabeira.ce.gov.br e da Secretaria do Tesouro Nacional – STN através do site: http://www.stn.fazenda.gov.br/estados_municipios/sistn.asp, cumprindo assim as determinações da Lei Complementar 101/2000 (Lei de Responsabilidade Fiscal), nos termos do Art. 48, como também da Constituição Estadual e da decisão do STJ, proferida no recurso especial n.º 105.232(96/0056484-5/CEARÁ), tendo em vista ausência de diário oficial.

Paço da Prefeitura Municipal de LAVRAS DA MANGABEIRA – CE., 29 de janeiro de 2016.


Gustavo Augusto Lima Bisneto
Prefeito Municipal

RREO - ANEXO 1 (LRF, Art. 52, inciso I, alínea 'a' e 'b' do inciso II e § 10.)

R\$ 1,00

RECEITAS ORÇAMENTÁRIAS	PREVISÃO INICIAL	PREVISÃO ATUALIZADA (a)	RECEITAS REALIZADAS			SALDO A REALIZAR (a-c)
			NO BIMESTRE (b)	% b/a	ATÉ O BIMESTRE (c)	
RECEITAS (exceto intra-orçamentárias) (I)	54.725.725,90	54.725.725,90	10.655.339,03	19,47	53.880.570,99	845.154,91
RECEITAS CORRENTES	51.190.725,90	51.190.725,90	10.255.133,28	20,03	53.447.636,00	-2.256.910,10
RECEITA TRIBUTÁRIA	1.014.000,00	1.014.000,00	1.020.900,33	100,68	4.069.514,78	-3.055.514,78
Impostos	911.000,00	911.000,00	1.019.350,55	111,89	4.030.008,66	-3.119.008,66
Taxas	98.000,00	98.000,00	1.549,78	1,58	39.506,12	58.493,88
Contribuição de melhoria	5.000,00	5.000,00	0,00	0,00	0,00	5.000,00
RECEITA DE CONTRIBUIÇÕES	400.000,00	400.000,00	131.866,52	32,97	666.924,36	-266.924,36
Contribuições de iluminação pública	400.000,00	400.000,00	131.866,52	32,97	666.924,36	-266.924,36
RECEITA PATRIMONIAL	303.360,00	303.360,00	54.587,00	17,99	347.135,87	-43.775,87
Receitas imobiliárias	7.360,00	7.360,00	1.420,00	19,29	6.800,39	559,61
Receitas de valores mobiliários	295.000,00	295.000,00	53.167,00	18,02	340.335,48	-45.335,48
Outras receitas patrimoniais	1.000,00	1.000,00	0,00	0,00	0,00	1.000,00
RECEITA DE SERVIÇOS	77.000,00	77.000,00	0,00	0,00	8.659,00	68.341,00
TRANSFERÊNCIAS CORRENTES	49.073.365,90	49.073.365,90	8.979.866,70	18,30	48.079.922,21	993.443,69
Transferências intergovernamentais	48.383.365,90	48.383.365,90	8.626.726,70	17,83	46.990.313,71	1.393.052,19
Transferências de instituições privadas	20.000,00	20.000,00	0,00	0,00	0,00	20.000,00
OUTRAS RECEITAS CORRENTES	670.000,00	670.000,00	353.140,00	52,71	1.089.608,50	-419.608,50
Multa e juros de mora	323.000,00	323.000,00	67.913,73	21,03	275.479,78	85,29
Indenizações e restituições	37.000,00	37.000,00	763,89	2,06	1.285,55	3,47
Receita da dívida ativa	40.000,00	40.000,00	55.666,73	139,12	216.140,93	-176.140,93
Receitas correntes diversas	76.000,00	76.000,00	1.861,71	2,45	14.674,52	61.325,48
RECEITAS DE CAPITAL	170.000,00	170.000,00	9.601,40	5,65	43.378,78	126.621,62
OPERAÇÕES DE CRÉDITO	170.000,00	170.000,00	400.204,75	11,32	432.934,99	3.102.065,01
Operações de crédito internas	50.000,00	50.000,00	0,00	0,00	0,00	50.000,00
ALIEIÇÃO DE BENS	50.000,00	50.000,00	0,00	0,00	0,00	50.000,00
Alienação de bens móveis	20.000,00	20.000,00	0,00	0,00	0,00	20.000,00
TRANSFERÊNCIAS DE CAPITAL	20.000,00	20.000,00	0,00	0,00	0,00	20.000,00
Transferências de convênios	2.425.000,00	2.425.000,00	400.204,75	16,50	400.409,50	2.024.590,50
OUTRAS RECEITAS DE CAPITAL	2.425.000,00	2.425.000,00	0,00	0,00	32.525,49	1.007.474,51
Receitas de capital diversas	1.040.000,00	1.040.000,00	0,00	0,00	32.525,49	1.007.474,51
RECEITAS (intra-orçamentárias) (II)	1.040.000,00	1.040.000,00	0,00	0,00	0,00	0,00

SUBTOTAL DAS RECEITAS (III) = (I + II)	54.725.725,90	54.725.725,90	10.655.339,03	19,47	53.880.570,99	98,46	845.154,91
OPERAÇÕES DE CREDITO / REFINANCIAMENTO (IV)							
OPERAÇÕES DE CREDITO INTERNAS							
Para refinanciamento da dívida mobiliária							
Para refinanciamento da dívida contratual							
OPERAÇÕES DE CREDITO EXTERNAS							
Para refinanciamento da dívida mobiliária							
Para refinanciamento da dívida contratual							
SUBTOTAL COM REFINANCIAMENTO (V) = (III + IV)	54.725.725,90	54.725.725,90	10.655.339,03	19,47	53.880.570,99	98,46	845.154,91
DÉFICIT (VI)	-	-	-	-	31.230,33	-	-
TOTAL (VII) = (IV+VI)	54.725.725,90	54.725.725,90	10.655.339,03	19,47	53.911.801,32	98,46	813.924,58
SALDOS DE EXERCÍCIOS ANTERIORES (utilizados para créditos adicio			0,00	-	0,00	-	-
Superavit financeiro			0,00	-	0,00	-	-
Reabertura de créditos adicionais			0,00	-	0,00	-	-

DESPESAS ORÇAMENTÁRIAS	DOTAÇÃO INICIAL (d)	DOTAÇÃO ATUALIZADA (e)	DESPESAS EMPENHADAS		SALDO (g)=(e-f)	DESPESAS LIQUIDADAS		SALDO (i)=(e-h)	DESPESAS PAGAS ATÉ O BIMESTRE (j)	INSCRITAS EM RESTOS A PAGAR NÃO PROCESSADOS (k)
			NO BIMESTRE	ATÉ 0 BIMESTRE (f)		NO BIMESTRE	ATÉ 0 BIMESTRE (h)			
DESPESAS (exceto intr	54.725.725,90	54.725.725,90	9.221.418,02	53.911.801,32	813.924,58	13.565.177,96	53.498.160,18	1.227.565,72	48.927.464,47	413.641,14
Orçamentárias (VIII)	45.289.187,90	49.752.623,59	7.500.005,47	49.356.347,49	396.281,10	11.610.171,92	48.952.482,55	800.141,04	45.338.112,87	403.859,94
DESPESAS CORRENTES	24.546.202,40	31.493.388,36	4.267.993,94	31.392.458,79	100.929,57	7.021.862,36	31.392.458,79	100.929,57	29.421.800,94	0,00
Pessoal e encargos so	7.000,00	0,00	0,00	0,00	0,00	0,00	0,00	0,00	0,00	0,00
Juros e encargos da d	20.735.985,50	18.259.235,23	3.232.011,53	17.963.883,70	295.351,53	4.588.309,56	17.560.023,76	699.211,47	15.916.311,93	403.859,94
Outras despesas corre	9.236.538,00	4.773.102,31	1.721.412,55	4.555.458,83	217.643,48	1.955.006,04	4.545.677,63	227.424,68	3.589.351,60	9.781,20
DESPESAS DE CAPITAL	8.745.538,00	4.482.325,19	1.680.635,43	4.264.681,71	217.643,48	1.903.058,76	4.254.900,51	227.424,68	3.298.574,48	9.781,20
Investimentos	9.000,00	0,00	0,00	0,00	0,00	0,00	0,00	0,00	0,00	0,00
Inversões financeiras	482.000,00	290.777,12	40.777,12	290.777,12	0,00	51.947,28	290.777,12	0,00	290.777,12	0,00
Amortização de dívida	200.000,00	200.000,00	0,00	0,00	200.000,00	0,00	0,00	200.000,00	0,00	0,00
DESPESAS (intra-										

Orçamentárias)(IX)	0,001	0,001	0,001	0,001	0,001	0,001	0,001	0,001	0,001	0,001	0,001	0,001
SUBTOTAL DAS DESPESAS(X)=(VIII+IX)	54.725.725,90	54.725.725,90	9.221.418,02	53.911.801,32	813.924,58	13.565.177,96	53.498.160,18	1.227.565,72	48.927.464,47	413.641,14		
AMORTIZAÇÃO DA DÍVIDA REFINANCIAMENTO (XI) AMORT. DA DÍVIDA INT Dívida mobiliária Outras dívidas AMORT. DA DÍVIDA EXT Dívida mobiliária Outras dívidas												
SUBTOTAL COM REFINANCIAMENTO (XII)=(X+XI)	54.725.725,90	54.725.725,90	9.221.418,02	53.911.801,32	813.924,58	13.565.177,96	53.498.160,18	1.227.565,72	48.927.464,47	413.641,14		
SUPERAVIT (XIII)	-	-	-	0,001	-	-	-	-	-	-		
TOTAL (XIV)=(XII+XIII)	54.725.725,90	54.725.725,90	9.221.418,02	53.911.801,32	813.924,58	13.565.177,96	53.498.160,18	1.227.565,72	48.927.464,47	413.641,14		

RECEITAS ORÇAMENTÁRIAS	PREVISÃO INICIAL	PREVISÃO ATUALIZADA (a)	RECEITAS REALIZADAS			SALDO A REALIZAR (a-c)
			NO BIMESTRE (b)	% b/a	ATÉ O BIMESTRE (c)	
RECEITAS (intra-orçamentárias) (II)	0,00	0,00	0,00	0,00	0,00	0,00
RECEITAS CORRENTES	0,00	0,00	0,00	0,00	0,00	0,00
RECEITAS DE CAPITAL	0,00	0,00	0,00	0,00	0,00	0,00

DESPESAS INTRA-ORÇAMENTÁRIAS	DOTAÇÃO INICIAL (d)	DOTAÇÃO ATUALIZADA (e)	DESPESAS EMPENHADAS		SALDO (g)=(e-f)	DESPESAS LIQUIDADAS		SALDO (i)=(e-h)	DESPESAS PAGAS ATÉ O BIMESTRE (j)	INSCRITAS EM RESTOS A PAGAR NÃO PROCESSADOS (k)
			NO BIMESTRE	ATÉ O BIMESTRE (f)		NO BIMESTRE	ATÉ O BIMESTRE (h)			
DESPESAS (intra-										

RELATÓRIO RESUMIDO DA EXECUÇÃO ORÇAMENTÁRIA
 BALANÇO ORÇAMENTÁRIO
 ORÇAMENTOS FISCAL E DA SEGURIDADE SOCIAL
 6º bimestre de 2015 (Novembro a Dezembro)

Orçamentárias (IX)	0,00	0,00	0,00	0,00	0,00	0,00	0,00	0,00	0,00
DESPESAS CORRENTES	0,00	0,00	0,00	0,00	0,00	0,00	0,00	0,00	0,00
DESPESAS DE CAPITAL	0,00	0,00	0,00	0,00	0,00	0,00	0,00	0,00	0,00

FONTE: SISTEMA: Aspec Informática - UNIDADE RESPONSÁVEL: Prefeitura Municipal de Lavras da Mangabeira - DATA DA EMISSÃO: 29/01/2016 - HORA DA EMISSÃO: 15:39:04

Notas: (*) - No modelo da STN inexistente coluna para reduções de dotação. Por este motivo, as reduções foram deduzidas na própria coluna de 'Créditos adicionais', motivo pelo qual esta coluna poderá conter valores negativos, não sendo portanto nenhum erro ser exibido valores negativos na coluna 'Créditos adicionais',

GUSTAVO AUGUSTO LIMA BISNETO PREFEITO MUNICIPAL	INFOCONT ASSESSORIA E CONSULTORIA MUNI ASSESSORIA CONTÁBIL
EDILEUDO PINHO DE MACÊDO Ordenador de despesas	FRANCISCO CLARO FILHO Responsável Controle Interno

FUNÇÃO / SUBFUNÇÃO	DOTAÇÃO INICIAL	DOTAÇÃO ATUALIZADA (a)	DESPESAS EMPENHADAS			SALDO (c) = (a-b)	DESPESAS LIQUIDADAS			SALDO (e) = (a-d)	INSCRITAS EM RESTOS A PAGAR NÃO PROCESSADOS (f)
			NO BIMESTRE	ATÉ 0 BIMESTRE (b)	%(b/total)		NO BIMESTRE	ATÉ 0 BIMESTRE (d)	%(d/total)		
DESPESAS (EXCETO INTRA-ORÇAMENTARIAS) (1)	54.725.725,90	54.725.725,90	9.221.418,02	53.911.801,32	100,00	813.924,58	13.565.177,96	53.498.160,18	100,00	1.227.565,72	413.641,14
LEGISLATIVA											
Ação Legislativa	1.677.000,00	1.744.486,90	1.744.486,24	1.744.486,24	3,24	0,66	1.744.486,24	1.744.486,24	3,26	0,66	0,00
ADMINISTRAÇÃO	4.435.600,00	3.929.064,07	262.831,17	3.919.805,94	7,27	9.358,13	712.142,30	3.893.069,24	7,28	35.994,83	26.736,70
Defesa da Ordem Jurídica	80.000,00	0,00	0,00	0,00	0,00	0,00	0,00	0,00	0,00	0,00	
Administração Geral	3.929.600,00	3.521.039,14	231.777,86	3.511.871,51	6,51	9.167,63	638.997,39	3.485.134,81	6,51	35.904,33	26.736,70
Administração Financeira	416.000,00	408.024,93	31.053,31	407.934,43	0,76	90,50	73.144,91	407.934,43	0,76	90,50	0,00
Controle Interno	10.000,00	0,00	0,00	0,00	0,00	0,00	0,00	0,00	0,00	0,00	
ASSISTÊNCIA SOCIAL	3.012.550,00	2.888.705,67	395.682,98	2.805.341,36	5,20	83.364,31	620.823,04	2.788.389,76	5,21	100.315,91	16.951,60
Administração Geral	1.079.050,00	1.410.801,31	172.634,27	1.400.865,95	2,60	9.935,36	260.746,50	1.386.192,85	2,59	24.608,46	14.673,10
Assistência ao Idoso	44.000,00	5.000,00	0,00	4.978,10	0,01	21,90	0,00	4.978,10	0,01	21,90	0,00
Assistência à Criança e ao A	447.000,00	473.807,39	97.592,29	464.159,09	0,86	9.648,30	146.995,99	464.159,09	0,87	9.648,30	0,00
Assistência Comunitária	1.135.500,00	789.096,97	125.456,42	725.338,22	1,35	63.758,75	204.336,35	723.059,72	1,35	66.037,25	2.278,50
Alimentação e Nutrição	60.000,00	0,00	0,00	0,00	0,00	0,00	0,00	0,00	0,00	0,00	
Promoção da Produção Agropec	25.000,00	0,00	0,00	0,00	0,00	0,00	0,00	0,00	0,00	0,00	
Outras Transferências	222.000,00	210.000,00	0,00	210.000,00	0,39	0,00	8.744,20	210.000,00	0,39	0,00	0,00
SAÚDE	15.286.500,00	14.457.111,66	1.646.723,14	14.328.334,12	26,58	128.777,54	3.008.728,34	14.109.226,70	26,37	347.884,96	219.107,42
Administração Geral	3.980.500,00	5.567.434,07	616.452,98	5.490.159,48	10,18	77.274,59	1.290.344,63	5.454.349,48	10,20	113.084,59	35.810,00
Atenção Básica	6.383.000,00	4.154.848,55	459.115,11	4.122.384,95	7,65	32.463,60	1.010.826,49	4.122.384,95	7,71	32.463,60	0,00
Assistência Hospitalar e Amb	3.112.500,00	3.660.879,32	588.940,53	3.651.813,17	6,77	9.066,15	581.887,38	3.468.515,75	6,48	192.363,57	183.297,42
Supporte Profilático e Terapê	190.500,00	0,00	0,00	0,00	0,00	0,00	0,00	0,00	0,00	0,00	
Vigilância Sanitária	870.000,00	273.949,72	-17.785,48	263.976,52	0,49	9.973,20	62.723,20	263.976,52	0,49	9.973,20	0,00
Outras Transferências	750.000,00	800.000,00	0,00	800.000,00	1,48	0,00	62.946,64	800.000,00	1,50	0,00	0,00
TABALHO	415.500,00	86.200,00	-693,33	77.486,67	0,14	8.713,33	6.684,00	77.486,67	0,14	8.713,33	0,00
Administração Geral	130.000,00	86.200,00	-693,33	77.486,67	0,14	8.713,33	6.684,00	77.486,67	0,14	8.713,33	0,00
Proteção e Benefícios ao Tra	20.000,00	0,00	0,00	0,00	0,00	0,00	0,00	0,00	0,00	0,00	
Empregabilidade	95.500,00	0,00	0,00	0,00	0,00	0,00	0,00	0,00	0,00	0,00	
Fomento ao Trabalho	50.000,00	0,00	0,00	0,00	0,00	0,00	0,00	0,00	0,00	0,00	

FUNÇÃO / SUBFUNÇÃO	DOTAÇÃO INICIAL	DOTAÇÃO ATUALIZADA (a)	DESPESAS EMPENHADAS			SALDO (c) = (a-b)	DESPESAS LIQUIDADAS			SALDO (e) = (a-d)	INSCRITAS EM RESTOS A PAGAR NÃO PROCESSADOS (f)
			NO BIMESTRE	ATÉ O BIMESTRE (b)	% (b)/total (b)		NO BIMESTRE	ATÉ O BIMESTRE (d)	% (d)/total (d)		
Promoção Industrial	120.000,00	0,00	0,00	0,00	0,00	0,00	0,00	0,00	0,00	0,00	
EDUCAÇÃO	18.175.587,90	23.528.464,41	3.893.120,44	23.506.860,97	43,60	21.603,44	5.755.696,25	48.266,00	26.662,56	0,00	
Formação de Recursos Humanos	87.500,00	7.990,00	0,00	7.990,00	0,01	0,00	0,00	0,00	0,00	0,00	
Ensino Fundamental	13.875.287,90	17.747.390,49	2.095.955,98	17.732.555,88	32,89	14.834,61	3.774.379,90	20.950,61	6.116,00	0,00	
Ensino Médio	20.000,00	0,00	0,00	0,00	0,00	0,00	0,00	0,00	0,00	0,00	
Ensino Profissional	15.000,00	0,00	0,00	0,00	0,00	0,00	0,00	0,00	0,00	0,00	
Ensino Superior	19.000,00	0,00	0,00	0,00	0,00	0,00	0,00	0,00	0,00	0,00	
Educação Infantil	1.364.500,00	2.236.228,85	0,00	2.230.536,84	4,14	5.692,01	526.131,63	5.692,01	0,00	0,00	
Educação de Jovens e Adultos	158.300,00	25.000,00	0,00	25.000,00	0,05	0,00	0,00	0,00	0,00	0,00	
Educação Especial	6.000,00	0,00	0,00	0,00	0,00	0,00	0,00	0,00	0,00	0,00	
Educação Básica	2.600.000,00	3.511.855,07	1.325.627,62	3.510.778,25	6,51	1.076,82	1.455.184,72	21.623,38	20.546,56	0,00	
Outras Transferências	30.000,00	0,00	0,00	0,00	0,00	0,00	0,00	0,00	0,00	0,00	
CULTURA	585.500,00	502.080,41	28.017,59	388.084,73	0,72	113.995,68	97.543,39	117.875,68	3.880,00	0,00	
Administração Geral	353.000,00	427.080,41	21.157,59	373.374,73	0,69	53.705,68	90.683,39	57.585,68	3.880,00	0,00	
Difusão Cultural	222.500,00	75.000,00	6.860,00	14.710,00	0,03	60.290,00	6.860,00	60.290,00	0,00	0,00	
DIREITOS DA CIDADANIA	9.000,00	0,00	0,00	0,00	0,00	0,00	0,00	0,00	0,00	0,00	
Direitos Individuais, Coletivos	9.000,00	0,00	0,00	0,00	0,00	0,00	0,00	0,00	0,00	0,00	
URBANISMO	4.922.488,00	3.362.004,75	613.922,21	3.360.446,48	6,23	1.558,27	769.858,15	117.676,13	116.117,86	0,00	
Administração Geral	2.008.300,00	1.391.559,91	190.250,39	1.390.001,64	2,58	1.558,27	323.732,79	12.684,77	11.126,50	0,00	
Infra-Estrutura Urbana	1.292.188,00	490.343,09	218.010,07	490.343,09	0,91	0,00	218.010,07	0,92	0,00	0,00	
Serviços Urbanos	1.622.000,00	1.480.101,75	205.661,75	1.480.101,75	2,75	0,00	228.115,29	2.57	104.991,36	104.991,36	
HABITAÇÃO	181.500,00	0,00	0,00	0,00	0,00	0,00	0,00	0,00	0,00	0,00	
Administração Geral	46.500,00	0,00	0,00	0,00	0,00	0,00	0,00	0,00	0,00	0,00	
Assistência Comunitária	135.000,00	0,00	0,00	0,00	0,00	0,00	0,00	0,00	0,00	0,00	
SANEAMENTO	330.000,00	270.649,77	100.293,31	270.649,77	0,50	0,00	100.293,31	0,51	0,00	0,00	
Assistência Comunitária	180.000,00	270.649,77	100.293,31	270.649,77	0,50	0,00	100.293,31	0,51	0,00	0,00	
Saneamento Básico Urbano	150.000,00	0,00	0,00	0,00	0,00	0,00	0,00	0,00	0,00	0,00	
GESTÃO AMBIENTAL	847.000,00	412.513,49	44.169,28	396.640,40	0,74	15.873,09	80.651,31	17.833,09	1.960,00	0,00	
Administração Geral	300.000,00	412.513,49	44.169,28	396.640,40	0,74	15.873,09	80.651,31	17.833,09	1.960,00	0,00	
Preservação e Conservação Ambiental	371.000,00	0,00	0,00	0,00	0,00	0,00	0,00	0,00	0,00	0,00	
Controle Ambiental	176.000,00	0,00	0,00	0,00	0,00	0,00	0,00	0,00	0,00	0,00	

FUNÇÃO / SUBFUNÇÃO	DOTAÇÃO INICIAL	DOTAÇÃO ATUALIZADA (a)	DESPESAS EMPENHADAS			SALDO (c) = (a-b)	DESPESAS LIQUIDADAS			SALDO (e) = (a-d)	INSCRITAS EM RESTOS A PAGAR NÃO PROCESSADOS (f)
			NO BIMESTRE	ATÉ 0 BIMESTRE (b)	% (b/total)		NO BIMESTRE	ATÉ 0 BIMESTRE (d)	% (d/total)		
CIÊNCIA E TECNOLOGIA	33.000,00	0,00	0,00	0,00	0,00	0,00	0,00	0,00	0,00	0,00	
Tecnologia da Informação	33.000,00	0,00	0,00	0,00	0,00	0,00	0,00	0,00	0,00	0,00	
AGRICULTURA	979.000,00	803.568,04	90.838,28	792.535,47	1,47	11.032,57	142.002,23	791.065,47	12.502,57	1.470,00	
Administração Geral	529.000,00	803.568,04	90.838,28	792.535,47	1,47	11.032,57	142.002,23	791.065,47	12.502,57	1.470,00	
Recursos Hídricos	200.000,00	0,00	0,00	0,00	0,00	0,00	0,00	0,00	0,00	0,00	
Abastecimento	15.000,00	0,00	0,00	0,00	0,00	0,00	0,00	0,00	0,00	0,00	
Extensão Rural	200.000,00	0,00	0,00	0,00	0,00	0,00	0,00	0,00	0,00	0,00	
Promoção da Produção Agropec	7.000,00	0,00	0,00	0,00	0,00	0,00	0,00	0,00	0,00	0,00	
Defesa Agropecuária	28.000,00	0,00	0,00	0,00	0,00	0,00	0,00	0,00	0,00	0,00	
INDÚSTRIA	60.000,00	0,00	0,00	0,00	0,00	0,00	0,00	0,00	0,00	0,00	
Promoção Industrial	60.000,00	0,00	0,00	0,00	0,00	0,00	0,00	0,00	0,00	0,00	
COMÉRCIO E SERVIÇOS	580.000,00	0,00	0,00	0,00	0,00	0,00	0,00	0,00	0,00	0,00	
Administração Geral	30.000,00	0,00	0,00	0,00	0,00	0,00	0,00	0,00	0,00	0,00	
Educação Básica	200.000,00	0,00	0,00	0,00	0,00	0,00	0,00	0,00	0,00	0,00	
Promoção Comercial	200.000,00	0,00	0,00	0,00	0,00	0,00	0,00	0,00	0,00	0,00	
Turismo	150.000,00	0,00	0,00	0,00	0,00	0,00	0,00	0,00	0,00	0,00	
ENERGIA	132.000,00	0,00	0,00	0,00	0,00	0,00	0,00	0,00	0,00	0,00	
Energia Elétrica	132.000,00	0,00	0,00	0,00	0,00	0,00	0,00	0,00	0,00	0,00	
TRANSPORTE	1.010.000,00	627.322,99	271.422,61	620.573,60	1,15	6.749,39	300.040,05	619.818,60	7.504,39	755,00	
Transporte Rodoviário	1.010.000,00	627.322,99	271.422,61	620.573,60	1,15	6.749,39	300.040,05	619.818,60	7.504,39	755,00	
DESPORTO E LAZER	373.500,00	334.174,64	1.225,00	121.176,47	0,22	212.998,17	31.661,99	121.176,47	212.998,17	0,00	
Desporto Comunitário	373.500,00	334.174,64	1.225,00	121.176,47	0,22	212.998,17	31.661,99	121.176,47	212.998,17	0,00	
ENCARGOS ESPECIAIS	1.480.000,00	1.579.379,10	129.379,10	1.579.379,10	2,93	0,00	194.567,36	1.579.379,10	0,00	0,00	
Serviço da Dívida Interna	400.000,00	290.777,12	40.777,12	290.777,12	0,54	0,00	51.947,28	290.777,12	0,00	0,00	
Outras Transferências	1.080.000,00	1.288.601,98	88.601,98	1.288.601,98	2,39	0,00	142.620,08	1.288.601,98	0,00	0,00	
RESERVA DE CONTINGÊNCIA	200.000,00	200.000,00	0,00	0,00	0,00	200.000,00	0,00	0,00	200.000,00	0,00	
Reserva de Contingência	200.000,00	200.000,00	0,00	0,00	0,00	200.000,00	0,00	0,00	200.000,00	0,00	
DESPESAS (INTRA-ORÇAMENTARIAS) (II)	0,00	0,00	0,00	0,00	0,00	0,00	0,00	0,00	0,00	0,00	

RREO - Anexo 2 (LRF, Art.52, inciso II, alínea 'c')

R\$ 1,00

FUNÇÃO / SUBFUNÇÃO	DOTAÇÃO INICIAL	DOTAÇÃO ATUALIZADA (a)	DESPESAS EMPENHADAS		SALDO (c) = (a-b)	DESPESAS LIQUIDADAS		SALDO (e) = (a-d)	INSCRITAS EM RESTOS A PAGAR NÃO PROCESSADOS (f)		
			NO BIMESTRE	ATÉ 0 BIMESTRE (b)		% (b/totál)	NO BIMESTRE			ATÉ 0 BIMESTRE (d)	% (d/totál)
TOTAL (III) = (I + II)	54.725.725,90	54.725.725,90	9.221.418,02	53.911.801,32	100,00	813.924,58	13.565.177,96	53.498.160,18	100,00	1.227.565,72	413.641,14

FONTE: SISTEMA: Aspec Informática - UNIDADE RESPONSÁVEL: Prefeitura Municipal de Lavras da Mangabeira - DATA DA EMISSÃO: 29/01/2016 - HORA DA EMISSÃO: 15:40:46

<p>GUSTAVO AUGUSTO LIMA BISNETO PREFEITO MUNICIPAL</p> <p>EDILEUDO PINTO DE MACEDO Ordenador de Despesas</p>	<p>INFOCONT ASSESSORIA E CONSULTORIA MUNI ASSESSORIA CONTABIL</p> <p>FRANCISCO CLARO FILHO Responsável Controle Interno</p>
--	---

ESPECIFICAÇÃO	EVOLUÇÃO DA RECEITA REALIZADA NOS ÚLTIMOS 12 MESES						
	Jan/2015	Fev/2015	Mar/2015	Abr/2015	Mai/2015	Jun/2015	Jul/2015
RECEITAS CORRENTES (I)	4.700.885,56	5.117.802,72	4.045.548,25	5.169.190,94	4.744.119,46	4.945.135,10	4.006.404,22
Receita tributária	96.225,82	40.900,40	53.883,16	84.059,74	284.823,73	392.844,02	233.481,95
IPTU	83,87	69,98	0,00	0,00	35,29	110,11	0,00
ISS	25.532,44	21.757,73	37.113,48	65.867,05	276.285,14	375.030,79	199.860,46
ITBI	1.635,38	7.537,72	3.594,87	8.578,56	2.380,64	3.397,50	8.003,17
IRRF	50.538,03	8.156,32	8.593,49	8.291,69	4.350,09	13.182,28	29.794,61
Outras receitas tributárias	18.436,10	3.378,65	4.581,32	1.372,44	1.772,57	1.123,34	1.823,71
Receita de contribuições	49.839,32	42.358,62	39.947,84	46.808,96	56.123,32	57.573,74	59.941,94
Receita patrimonial	25.754,87	26.206,17	31.692,99	25.925,59	32.011,68	34.990,91	31.966,64
Receita de serviços	0,00	0,00	0,00	0,00	0,00	0,00	0,00
Transferências correntes	4.519.228,09	4.999.582,26	3.910.270,29	5.008.926,39	4.330.722,65	4.435.123,85	3.617.384,33
Cota-parte do FPM	1.958.921,99	1.999.679,74	1.456.472,97	1.571.920,88	1.933.023,46	1.681.926,38	1.473.311,94
Cota-parte do ICMS	266.600,10	245.117,14	254.897,23	258.428,06	249.074,61	267.097,85	252.926,57
Cota-parte do IPVA	47.113,06	111.872,30	62.215,31	58.553,60	45.219,07	17.411,89	15.899,07
Cota-parte do ITR	128,03	6,18	300,05	132,04	58,23	14,65	13,49
Transferências da LC 87/96	0,00	0,00	0,00	3.593,98	898,49	898,49	898,49
Transferências da LC 61/89	1.942,17	1.155,45	1.133,37	1.187,96	1.339,15	1.275,02	1.155,02
Transferências do Fundeb	1.387.636,40	1.995.258,69	1.267.079,26	2.419.875,91	1.129.031,17	1.595.438,43	897.789,07
Outras transferências correntes	856.886,44	646.492,76	868.172,10	695.235,46	972.078,47	871.060,63	980.370,88
Outras receitas correntes	9.837,46	8.755,27	9.753,97	3.470,66	40.438,08	24.602,58	63.629,36
DEDUÇÕES (II)	454.941,04	471.566,15	355.003,77	378.762,98	445.922,57	393.724,93	303.285,22
Ded. de receita para formação do Fundeb	454.941,04	471.566,15	355.003,77	378.762,98	445.922,57	393.724,93	303.285,22
RECEITA CORRENTE LÍQUIDA (III)=(I-II)	4.245.944,52	4.646.236,57	3.690.544,48	4.790.427,96	4.298.196,89	4.551.410,17	3.703.139,00

ESPECIFICAÇÃO	EVOLUÇÃO DA RECEITA REALIZADA NOS ÚLTIMOS 12 MESES						TOTAL (ÚLTIMOS 12 MESES)	PREVISÃO ATUALIZADA EXERCÍCIO
	Ago/2015	Set/2015	Out/2015	Nov/2015	Dez/2015			
RECEITAS CORRENTES (I)	5.137.386,05	3.481.862,95	5.629.341,15	4.540.262,45	6.505.558,69	58.023.497,54	56.315.725,90	
Receta tributária	933.167,85	60.652,94	868.574,84	327.434,11	693.466,22	4.069.514,78	1.014.000,00	
IPTU	36,83	12.414,28	14.608,79	767,66	807,27	28.934,08	3.000,00	
ISS	921.982,91	22.982,69	829.243,18	313.185,61	274.965,58	3.357.807,06	380.000,00	
ITBI	2.297,27	11.079,88	9.762,88	3.540,00	1.320,00	63.077,87	40.000,00	
ITR	7.483,36	12.597,13	12.438,22	8.803,04	415.961,39	580.189,65	488.000,00	
Outras receitas tributárias	1.367,48	1.578,96	2.521,77	1.137,80	411,98	39.506,12	103.000,00	
Receta de contribuições	63.906,06	57.860,84	60.697,20	62.856,59	69.009,93	666.924,36	400.000,00	
Receta patrimonial	30.216,41	26.705,82	27.077,79	28.025,19	26.561,81	347.135,87	400.000,00	
Receta de serviços	0,00	0,00	8.659,00	0,00	0,00	8.659,00	77.000,00	
Transferências correntes	4.106.472,86	3.300.340,76	4.657.178,71	4.105.847,55	5.664.706,01	52.655.783,75	54.198.365,90	
Cota-parte do FPM	1.456.598,46	1.214.375,19	1.382.160,23	1.560.567,41	2.638.816,60	20.327.774,55	21.559.000,00	
Cota-parte do ICMS	265.126,49	286.875,71	265.867,47	277.836,25	294.326,76	3.184.174,04	3.470.000,00	
Cota-parte do IPVA	11.561,32	7.657,64	9.765,69	10.622,19	6.267,40	404.158,54	567.000,00	
Cota-parte do ITR	195,23	1.065,62	2.052,77	320,61	4.605,01	8.891,91	7.000,00	
Transferências da LC 87/96	898,49	898,49	898,49	898,49	898,49	10.781,90	10.000,00	
Transferências da LC 61/89	1.250,29	1.246,74	1.446,12	1.317,55	1.300,99	15.769,44	12.000,00	
Transferências do Fundeb	1.509.160,32	937.855,17	1.487.533,80	1.333.614,78	1.425.294,79	17.370.567,79	13.302.702,40	
Outras transferências correntes	861.682,66	850.366,20	1.507.454,14	930.610,27	1.293.195,97	11.333.665,58	15.270.663,50	
Outras receitas correntes	3.622,87	36.302,59	7.153,61	16.099,01	51.814,72	275.479,78	323.000,00	
DEDUÇÕES (II)	347.126,05	302.423,85	332.438,12	370.312,48	420.374,38	4.575.861,54	5.125.000,00	
Ded. de receita para formação do Fundeb	347.126,05	302.423,85	332.438,12	370.312,48	420.374,38	4.575.861,54	5.125.000,00	
RECEITA CORRENTE LÍQUIDA (III)=(I-II)	4.790.260,00	3.179.439,10	5.296.903,03	4.169.949,97	6.085.184,31	53.447.636,00	51.190.725,90	

FONTE: SISTEMA: ASPEC Informática - UNIDADE RESPONSÁVEL: Prefeitura Municipal de Lavras da Mangabeira - DATA DA EMISSÃO: 29/01/2016 - HORA DA EMISSÃO: 15:41:27

RELATÓRIO RESUMIDO DA EXECUÇÃO ORÇAMENTÁRIA
DEMONSTRATIVO DA RECEITA CORRENTE LÍQUIDA
ORÇAMENTO FISCAL E DA SEGURIDADE SOCIAL
6º bimestre de 2015 (até dezembro)

GUSTAVO AUGUSTO LIMA BISNETO
PREFEITO MUNICIPAL

INFOCONT ASSESSORIA E CONSULTORIA MUNI
ASSESSORIA CONTÁBIL

EDILEUDO PINTO DE MACEDO
Ordenador de Despesas

FRANCISCO CARO FILHO
Responsável Controle Interno

RECEITAS REALIZADAS	PREVISÃO INICIAL	PREVISÃO ATUALIZADA	NO BIMESTRE	RECEITAS REALIZADAS	
				ATE O BIMESTRE NOV A DEZ 2015	ATE O BIMESTRE NOV A DEZ 2014

NÃO HÁ MOVIMENTO

DESPESAS	PREVISÃO INICIAL	PREVISÃO ATUALIZADA	NO BIMESTRE	DESPESAS REALIZADAS	
				ATE O BIMESTRE NOV A DEZ 2015	ATE O BIMESTRE NOV A DEZ 2014

NÃO HÁ MOVIMENTO

ESPECIFICAÇÃO	NOVEMBRO	DEZEMBRO	PERÍODO DE REFERÊNCIA	
			2015	2014

NÃO HÁ MOVIMENTO

FONTE BALANÇETES MENSUAIS DA RECEITA, DESPESA E FINANCEIRO

RREO - ANEXO 5 (LRF, Art 53, inciso III)

R\$ 1,00

DÍVIDA FISCAL LÍQUIDA	S A L D O S		
	EM 31/DEZ/2014 (a)	EM SET/15 a OUT/15 (b)	EM NOV/15 a DEZ/15 (c)
DÍVIDA CONSOLIDADA (I)	17.731.566,41	17.492.736,57	17.440.789,29
DEDUÇÕES (II)			
Disponibilidade de caixa bruta	0,00	240.788,30	0,00
Débitos a pagar processados (exceto precatórios)	4.347.425,08	4.606.081,37	3.906.704,61
	871.765,27	883.660,25	876.266,78
	6.492.853,77	5.248.953,32	6.382.546,25
DÍVIDA CONSOLIDADA LÍQUIDA (III) = (I - II)	17.731.566,41	17.251.948,27	17.440.789,29
RECEITAS DE PRIVATIZAÇÕES (IV)	0,00	0,00	0,00
PASSIVOS RECONHECIDOS (V)	0,00	0,00	0,00
DÍVIDA FISCAL LÍQUIDA (VI) = (III + IV - V)	17.731.566,41	17.251.948,27	17.440.789,29
RESULTADO NOMINAL		PERÍODO DE REFERÊNCIA	
		NO BIMESTRE (c-b)	ATÉ BIMESTRE (c-a)
VALOR		188.841,02	-290.777,12
DISCRIMINAÇÃO DA META FISCAL			VALOR CORRENTE
META DO RESULTADO NOMINAL FIXADA NO ANEXO DE METAS FISCAIS DA LDO PARA O EXERCÍCIO DE REFERÊNCIA			1.067.463,93

REGIME PREVIDENCIÁRIO

	S A L D O S		
	EM 31/DEZ/2014 (a)	EM SET/15 a OUT/15 (b)	EM NOV/15 a DEZ/15 (c)
DÍVIDA FISCAL LÍQUIDA PREVIDENCIÁRIA			
DÍVIDA CONSOLIDADA PREVIDENCIÁRIA (VII)	0,00	0,00	0,00
Passivo atuarial	0,00	0,00	0,00
Demais dividas	0,00	0,00	0,00
DEDUÇÕES (VIII)			
Disponibilidade de caixa bruta	0,00	0,00	0,00
Investimentos	0,00	0,00	0,00
Demais haveres financeiros	0,00	0,00	0,00
(-) Restos a pagar processados	0,00	0,00	0,00
DÍVIDA CONSOLIDADA LÍQUIDA PREVIDENCIÁRIA (IX) = (VII - VIII)	0,00	0,00	0,00
PASSIVOS RECONHECIDOS (X)	0,00	0,00	0,00
DÍVIDA FISCAL LÍQUIDA PREVIDENCIÁRIA (XI) = (IX - X)	0,00	0,00	0,00

FONTE: SISTEMA: Aspect Informativa - UNIDADE RESPONSÁVEL: Prefeitura Municipal de Lavras da Mangabeira - DATA DA EMISSÃO: 29/01/2016 - HORA DA EMISSÃO: 15:43:22

- Nota - O valor do item 'II' somente será preenchido se for positivo.
 - Optou-se por considerar tanto os restos a pagar processados quanto as despesas orçamentárias processadas do período para a linha (-) Restos a Pagar Processados dos quadros da Dívida Fiscal Líquida e Previdenciária.
 - O valor do item 'VIII' somente será preenchido se for positivo.

RELATÓRIO RESUMIDO DA EXECUÇÃO ORÇAMENTÁRIA
DEMONSTRATIVO DO RESULTADO NOMINAL
ORÇAMENTOS FISCAL E DA SEGURIDADE SOCIAL
6º bimestre de 2015 (Novembro a Dezembro)

GUSTAVO AUGUSTO LIMA BISNETO
PREFEITO MUNICIPAL

INFOCONT ASSESSORIA E CONSULTORIA MUNI
ASSESSORIA CONTABIL

EDILEUDO PINTO DE MACEDO
Ordenador de Despesas

FRANCISCO CLARO FILHO
Responsável Controle Interno

RREO - ANEXO 6 (LRF, Art 53, inciso III)

R\$ 1,00

RECEITAS PRIMÁRIAS	PREVISÃO ATUALIZADA	RECEITAS REALIZADAS	
		ATÉ O BIMESTRE	ATÉ O BIMESTRE ANO ANTERIOR
RECEITAS PRIMÁRIAS CORRENTES (I)	50.895.725,90	53.107.300,52	48.573.876,29
Receita tributária	1.014.000,00	4.069.514,78	1.209.955,11
IPTU	3.000,00	28.934,08	40.336,42
ISS	380.000,00	3.357.807,06	430.892,56
ITBI	40.000,00	63.077,87	43.394,84
IRRF	488.000,00	580.189,65	642.517,35
Outras receitas tributárias	103.000,00	39.506,12	52.813,94
Receita de contribuições	400.000,00	666.924,36	455.820,78
Outras receitas de contribuição	400.000,00	666.924,36	455.820,78
Receita patrimonial líquida	8.360,00	6.800,39	6.690,00
Receita patrimonial	303.360,00	347.135,87	312.210,42
(-) Aplicações financeiras	295.000,00	340.335,48	305.520,42
Transferências correntes	49.073.365,90	48.079.922,21	46.692.797,65
Cota-parte do FPM	17.247.200,00	16.476.668,19	15.466.850,90
Cota-parte do ICMS	2.776.000,00	2.547.339,15	2.714.251,13
Cota-parte do IPVA	453.600,00	323.326,75	268.677,53
Convênios	670.000,00	1.089.608,50	1.892.075,25
Outras transferências correntes	27.928.565,90	27.642.929,62	26.350.942,84
Demais receitas correntes	400.000,00	284.138,78	208.612,75
Divida ativa	76.000,00	14.674,52	16.360,48
Diversas receitas correntes	324.000,00	269.464,26	192.252,27
RECEITAS DE CAPITAL (II)	3.535.000,00	432.934,99	169.728,05
Operações de crédito (III)	50.000,00	0,00	0,00
Amortização de empréstimos (IV)	0,00	0,00	0,00
Alienação de bens (V)	20.000,00	0,00	0,00
Transferências de capital	2.425.000,00	400.409,50	169.728,05
Convênios	2.425.000,00	400.409,50	169.728,05
Outras receitas de capital	1.040.000,00	32.525,49	0,00
RECEITAS PRIMÁRIAS DE CAPITAL (VI) = (II - III - IV - V)	3.465.000,00	432.934,99	169.728,05
RECEITA PRIMÁRIA TOTAL (VII) = (I + IV)	54.360.725,90	53.540.235,51	48.743.604,34

DESPESAS PRIMÁRIAS	DOTAÇÃO ATUALIZADA	DESPESAS EMPENHADAS				DESPESAS LIQUIDADAS		INSCRITAS EM RESTOS A PAGAR NÃO PROCESSADAS	EM EXERCÍCIO ANTERIOR
		ATÉ O BIMESTRE EXERCÍCIO ATUAL	ATÉ O BIMESTRE EXERCÍCIO ANTERIOR	ATÉ O BIMESTRE EXERCÍCIO ATUAL	ATÉ O BIMESTRE EXERCÍCIO ANTERIOR	EM EXERCÍCIO ATUAL			
DESPESAS CORRENTES (VIII)	49.752.623,59	49.356.342,49	47.837.414,64	48.952.482,55	47.323.100,15	403.859,94	514.314,49		
Pessoal e encargos sociais	31.493.388,36	31.392.458,79	28.311.209,74	31.392.458,79	28.311.209,74	0,00	0,00		
Juros e encargos da dívida (IX)	0,00	0,00	0,00	0,00	0,00	0,00	0,00		
Outras despesas correntes	18.259.235,23	17.963.883,70	19.526.204,90	17.560.023,76	19.011.890,41	403.859,94	514.314,49		
DESPESAS PRIMÁRIAS CORRENTES (X) = (VIII - IX)	49.752.623,59	49.356.342,49	47.837.414,64	48.952.482,55	47.323.100,15	403.859,94	514.314,49		
DESPESAS DE CAPITAL (XI)	4.773.102,31	4.555.458,83	3.277.636,31	4.545.677,63	3.038.384,22	9.781,20	239.252,09		
Investimentos	4.482.325,19	4.264.681,71	3.010.040,38	4.254.900,51	2.770.788,29	9.781,20	239.252,09		
Inversões financeiras	0,00	0,00	0,00	0,00	0,00	0,00	0,00		
Concessão de empréstimos (XII)	0,00	0,00	0,00	0,00	0,00	0,00	0,00		
Aquisição de título de capital já integralizado (XIII)	0,00	0,00	0,00	0,00	0,00	0,00	0,00		
Amortização de dívida (XIV)	290.777,12	290.777,12	267.595,93	290.777,12	267.595,93	0,00	0,00		
DESPESAS PRIMÁRIAS DE CAPITAL (XV) = (XI - XII - XIII - XIV)	4.482.325,19	4.264.681,71	3.010.040,38	4.254.900,51	2.770.788,29	9.781,20	239.252,09		
Reserva de contingência (XVI)	200.000,00	0,00	0,00	0,00	0,00	0,00	0,00		
Reserva do RPPS (XVII)	0,00	0,00	0,00	0,00	0,00	0,00	0,00		
DESPESA PRIMÁRIA TOTAL (XVIII) = (X + XV + XVI + XVII)	54.434.948,78	53.621.024,20	50.847.455,02	53.207.383,06	50.093.888,44	413.641,14	753.566,58		
RESULTADO PRIMÁRIO (XIX) = (VII - XVIII)	-74.222,88	-80.788,69	-2.103.850,68	-	-	-	-		
SALDOS DE EXERCÍCIOS ANTERIORES	-	-	-	-	-	-	-		





DISCRIMINAÇÃO DA META FISCAL

VALOR CORRENTE

META DE RESULTADO PRIMÁRIO FIXADA NO ANEXO DE METAS FISCAIS DA LDO PARA O EXERCÍCIO DE REFERÊNCIA 664.268,00

FONTE: SISTEMA: Aspec Informática - UNIDADE RESPONSÁVEL: Prefeitura Municipal de Lavras da Mangabeira - DATA DA EMISSÃO: 29/01/2016 - HORA DA EMISSÃO: 15:44:40

RELATÓRIO RESUMIDO DA EXECUÇÃO ORÇAMENTÁRIA
DEMONSTRATIVO DO RESULTADO PRIMÁRIO
ORÇAMENTOS FISCAL E DA SEGURIDADE SOCIAL
6º bimestre de 2015 (Novembro a Dezembro)

 GUSTAVO AUGUSTO LIMA BISNETO PREFEITO MUNICIPAL	 INFOCONT ASSESSORIA E CONSULTORIA MUNI ASSESSORIA CONTÁBIL
 EDILEUDO PINTO DE MACÊDO Ordenador de Despesas	 FRANCLÍCIO CLARO FILHO Responsável Controle Interno

PODER / ÓRGÃO	RESTOS A PAGAR PROCESSADOS				
	INSCRITOS		PAGOS (c)	CANCELADOS (d)	A PAGAR (e)=(a+b-c-d)
	EM EXERCÍCIOS ANTERIORES (a)	EM 31 DE DEZ. EXERC. ANTERIOR (b)			
RESTOS A PAGAR (EXCETO INTRA-ORÇAMENTÁRIO (1))	1.757.522,47	4.735.331,30	4.699.156,12	0,00	1.793.697,65
Executivo	1.757.522,47	4.735.200,70	4.699.156,12	0,00	1.793.567,05
2012-Gabinete da Prefeitura	286.113,08	0,00	0,00	0,00	286.113,08
2012-Secretaria de Administração	15.848,72	0,00	0,00	0,00	15.848,72
2012-Secretaria de Finanças	11.722,21	0,00	0,00	0,00	11.722,21
2012-Secretaria de Obras	76,99	0,00	0,00	0,00	76,99
2012-Secretaria de Meio Ambiente	2.830,00	0,00	0,00	0,00	2.830,00
2012-Secretaria de Cultura, Esporte e Turismo	2.040,00	0,00	0,00	0,00	2.040,00
2012-Fundo Municipal de Educação - FME	615.362,78	0,00	0,00	0,00	615.362,78
2012-Fundo de Desenv. da Educação Básica	16.772,25	0,00	0,00	0,00	16.772,25
2012-Fundo Municipal de Saúde - FMS	643.943,12	0,00	19.380,05	0,00	624.563,07
2012-Secretaria de Assistência Social	26.508,87	0,00	0,00	0,00	26.508,87
2012-Fundo Mun. de Assistência Social - da Criança e do Adolescente	86.518,40	0,00	0,00	0,00	86.518,40
2012-Fundo da Criança e do Adolescente	2.720,43	0,00	0,00	0,00	2.720,43
2012-Secretaria do Trabalho e Cidadania	4.125,00	0,00	0,00	0,00	4.125,00
2013-Secretaria de Administração	9.254,32	0,00	6.965,97	0,00	2.288,35
2013-Secretaria de Finanças	0,00	0,00	0,00	0,00	0,00
2013-Secretaria de Obras	339,00	0,00	0,00	0,00	339,00
2013-Secretaria de Agricultura	0,00	0,00	0,00	0,00	0,00
2013-Secretaria de Educação	15.918,77	0,00	15.374,99	0,00	543,78
2013-Fundo Municipal de Educação - FME	0,00	0,00	0,00	0,00	0,00
2013-Fundo de Desenv. da Educação Básica	1.469,57	0,00	0,00	0,00	1.469,57
2013-Secretaria de Saúde	6.394,16	0,00	2.143,83	0,00	4.250,33
2013-Fundo Municipal de Saúde - FMS	9.305,30	0,00	0,00	0,00	9.305,30
2013-Secretaria de Assistência Social	259,50	0,00	30,00	0,00	229,50
2013-Fundo Mun. de Assistência Social	0,00	0,00	0,00	0,00	0,00
2013-Secretaria do Trabalho e Cidadania	0,00	0,00	0,00	0,00	0,00
2014-Gabinete do Prefeito	0,00	156.982,87	155.326,04	0,00	1.656,83

PODER / ÓRGÃO	RESTOS A PAGAR PROCESSADOS				
	INSCRITOS		PAGOS	CANCELADOS	A PAGAR
	EM EXERCÍCIOS ANTERIORES (a)	EM 31 DE DEZ. EXERC. ANTERIOR (b)			
2014-Secretaria de Administração	0,00	335.427,68	330.876,14	0,00	4.551,54
2014-Secretaria de Finanças	0,00	82.838,59	82.838,59	0,00	0,00
2014-Secretaria de Obras	0,00	492.291,59	492.291,59	0,00	0,00
2014-Secretaria de Agricultura	0,00	59.546,44	59.546,44	0,00	0,00
2014-Secretaria de Meio Ambiente	0,00	37.739,76	37.739,76	0,00	0,00
2014-Secretaria de Cultura	0,00	32.671,88	32.671,88	0,00	0,00
2014-Secretaria de Educação	0,00	359.057,18	358.933,48	0,00	123,70
2014-Fundo Municipal de Educação - FME	0,00	348.238,83	340.397,52	0,00	7.841,31
2014-Fundo de Des. da Educação Básica - F	0,00	1.681.696,66	1.681.696,66	0,00	0,00
2014-Secretaria de Saúde	0,00	476.597,40	466.295,27	0,00	10.302,13
2014-Fundo Municipal de Saúde - FMS	0,00	419.102,65	376.165,08	0,00	42.937,57
2014-Secretaria de Assistência Social	0,00	131.345,63	118.819,29	0,00	12.526,34
2014-Fundo Mun. de Assistência Social -	0,00	90.474,29	90.474,29	0,00	0,00
2014-Fundo da Criança e do Adolescente	0,00	12.174,57	12.174,57	0,00	0,00
2014-Secretaria do Trabalho e Cidadania	0,00	6.624,00	6.624,00	0,00	0,00
2014-Secretaria de Relações Institucionais	0,00	12.440,68	12.440,68	0,00	0,00
Legislativo	0,00	130,60	0,00	0,00	130,60
2012-Câmara Municipal de Lavras da Manga	0,00	0,00	0,00	0,00	0,00
2014-Câmara Municipal de Lavras da Manga	0,00	130,60	0,00	0,00	130,60
Judiciário	0,00	0,00	0,00	0,00	0,00
Município Público	0,00	0,00	0,00	0,00	0,00
RESTOS A PAGAR (INTRA-ORÇAMENTÁRIO (II))	0,00	0,00	0,00	0,00	0,00
TOTAL (III)=(I)+(II)	1.757.522,47	4.735.331,30	4.699.156,12	0,00	1.793.697,65

RELATÓRIO RESUMIDO DA EXECUÇÃO ORÇAMENTÁRIA
 DEMONSTRATIVO DOS RESTOS A PAGAR
 POR PODER E ÓRGÃO
 ORÇAMENTOS FISCAL E DA SEGURIDADE SOCIAL
 6º Bimestre de 2015 (Novembro a Dezembro)
 R\$ 1,00

PODER / ÓRGÃO	RESTOS A PAGAR NÃO PROCESSADOS					
	INSCRITOS		LIQUIDADOS (c)	PAGOS (d)	CANCELADOS (e)	A PAGAR (f)=(a+b-c-e)
	EM EXERCÍCIOS ANTERIORES (a)	EM 31 DE DEZ. EXERC. ANTERIOR (b)				
RESTOS A PAGAR (EXCETO INTRA-ORÇAMENTÁRIO (1))	188.361,97	753.697,18	709.378,10	691.225,21	0,00	232.681,05
Executivo	182.467,92	753.566,58	709.378,10	691.225,21	0,00	226.656,40
2012-Gabinete da Prefeita	0,00	0,00	0,00	0,00	0,00	286.113,08
2012-Secretaria de Administração	0,00	0,00	0,00	0,00	0,00	15.848,72
2012-Secretaria de Finanças	0,00	0,00	0,00	0,00	0,00	11.722,21
2012-Secretaria de Obras	0,00	0,00	0,00	0,00	0,00	76,99
2012-Secretaria de Meio Ambiente	0,00	0,00	0,00	0,00	0,00	2.830,00
2012-Secretaria de Cultura, Esporte e Tu	0,00	0,00	0,00	0,00	0,00	2.040,00
2012-Fundo Municipal de Educação - FME	0,00	0,00	0,00	0,00	0,00	615.362,78
2012-Fundo Municipal de Educação Básica	0,00	0,00	0,00	0,00	0,00	16.772,25
2012-Fundo Municipal de Saúde - FMS	32.805,56	0,00	18.152,89	0,00	0,00	625.790,23
2012-Secretaria de Assistência Social	0,00	0,00	0,00	0,00	0,00	26.508,87
2012-Fundo Mun. de Assistência Social -	0,00	0,00	0,00	0,00	0,00	86.518,40
2012-Fundo da Criança e do Adolescente	0,00	0,00	0,00	0,00	0,00	2.720,43
2012-Secretaria do Trabalho e Cidadania	0,00	0,00	0,00	0,00	0,00	4.125,00
2013-Secretaria de Administração	2.062,75	0,00	0,00	0,00	0,00	9.254,32
2013-Secretaria de Finanças	3.798,50	0,00	0,00	0,00	0,00	0,00
2013-Secretaria de Obras	2.400,00	0,00	0,00	0,00	0,00	0,00
2013-Secretaria de Agricultura	1.781,00	0,00	0,00	0,00	0,00	339,00
2013-Secretaria de Educação	12.000,36	0,00	0,00	0,00	0,00	0,00
2013-Fundo Municipal de Educação - FME	71.577,85	0,00	0,00	0,00	0,00	15.918,77
2013-Fundo de Desenv. da Educação Básica	0,00	0,00	0,00	0,00	0,00	0,00
2013-Secretaria de Saúde	13.237,81	0,00	4.142,10	4.142,10	0,00	1.469,57
2013-Fundo Municipal de Saúde - FMS	24.486,30	0,00	0,00	0,00	0,00	2.252,06
2013-Secretaria de Assistência Social	12.358,98	0,00	0,00	0,00	0,00	9.305,30
2013-Fundo Mun. de Assistência Social -	4.608,81	0,00	0,00	0,00	0,00	259,50
2013-Secretaria do Trabalho e Cidadania	1.350,00	0,00	0,00	0,00	0,00	0,00
2014-Gabinete do Prefeito	0,00	9.987,12	9.987,12	9.987,12	0,00	0,00

RELATÓRIO RESUMIDO DA EXECUÇÃO ORÇAMENTÁRIA
DEMONSTRATIVO DOS RESTOS A PAGAR
POR PODER E ÓRGÃO
ORÇAMENTOS FISCAL E DA SEGURIDADE SOCIAL
6º bimestre de 2015 (Novembro a Dezembro)
R\$ 1,00

PODER / ÓRGÃO	RESTOS A PAGAR NÃO PROCESSADOS					
	INSCRITOS		LIQUIDADOS (c)	PAGOS (d)	CANCELADOS (e)	A PAGAR (f)=(a+b-c-e)
	EM EXERCÍCIOS ANTERIORES (a)	EM 31 DE DEZ. EXERC. ANTERIOR (b)				
2014-Secretaria de Administração	0,00	12.950,00	12.950,00	12.950,00	0,00	0,00
2014-Secretaria de Finanças	0,00	12.560,80	8.060,80	8.060,80	0,00	4.500,00
2014-Secretaria de Obras	0,00	183.970,35	144.675,07	144.675,07	0,00	39.295,28
2014-Secretaria de Agricultura	0,00	23.246,04	14.240,00	14.240,00	0,00	9.006,04
2014-Secretaria de Meio Ambiente	0,00	0,00	0,00	0,00	0,00	0,00
2014-Secretaria de Cultura	0,00	0,00	0,00	0,00	0,00	0,00
2014-Secretaria de Educação	0,00	30.415,61	30.415,61	30.415,61	0,00	0,00
2014-Fundo Municipal de Educação - FME	0,00	11.520,00	0,00	0,00	0,00	11.520,00
2014-Fundo de Des. da Educação Básica - F	0,00	21.721,10	20.921,10	20.921,10	0,00	800,00
2014-Secretaria de Saúde	0,00	68.049,90	67.087,75	67.087,75	0,00	962,15
2014-Fundo Municipal de Saúde - FMS	0,00	357.531,82	357.371,82	357.371,82	0,00	160,00
2014-Secretaria de Assistência Social	0,00	20.293,00	20.053,84	20.053,84	0,00	240,00
2014-Fundo da Criança e do Adolescente	0,00	1.320,00	1.320,00	1.320,00	0,00	0,00
2014-Secretaria do Trabalho e Cidadania	0,00	0,00	0,00	0,00	0,00	0,00
2014-Secretaria de Relações Institucionais	0,00	0,00	0,00	0,00	0,00	0,00
Legislativo	5.894,05	130,60	0,00	0,00	0,00	6.024,65
2012-Câmara Municipal de Lavras da Manga	5.894,05	0,00	0,00	0,00	0,00	0,00
2014-Câmara Municipal de Lavras da Manga	0,00	130,60	0,00	0,00	0,00	130,60
Judiciário	0,00	0,00	0,00	0,00	0,00	0,00
Municiípio Público	0,00	0,00	0,00	0,00	0,00	0,00
RESTOS A PAGAR (INTRA-ORÇAMENTÁRIO (II))	0,00	0,00	0,00	0,00	0,00	0,00
TOTAL (III)=(I)+(II)	188.361,97	753.697,18	709.378,10	691.225,21	0,00	222.681,05

RELATÓRIO RESUMIDO DA EXECUÇÃO ORÇAMENTÁRIA
 DEMONSTRATIVO DOS RESTOS A PAGAR
 POR PODER E ÓRGÃO
 ORÇAMENTOS FISCAL E DA SEGURIDADE SOCIAL
 6º bimestre de 2015 (Novembro a Dezembro)
 R\$ 1,00

PODER / ÓRGÃO	RESTOS A PAGAR NÃO PROCESSADOS					A PAGAR (f)=(a+b-c-e)
	INSCRITOS		LIQUIDADOS (c)	PAGOS (d)	CANCELADOS (e)	
EM EXERCÍCIOS ANTERIORES (a)	EM 31 DE DEZ. EXERC. ANTERIOR (b)					
TOTAL DOS SALDOS A PAGAR (III e)+(III f) = 2.026.378,70						

FONTE: SISTEMA: Aspec Informática - UNIDADE RESPONSÁVEL: Prefeitura Municipal de Lavras da Mangabeira - DATA DA EMISSÃO: 29/01/2016 - HORA DA EMISSÃO: 15:44:53

NOTAS: - Os movimentos de 'liquidação de restos a pagar', 'anulação de restos a pagar', 'anulação de pagamento' e 'reinscrição' não possuem colunas específicas neste modelo do STN, tendo sido alocados na coluna mais semelhante.
 - Mesmo que o balanço de 2015 esteja encerrado, neste relatório não constam os restos a pagar inscritos em 2015

_____ GUSTAVO AUGUSTO LIMA BISNETO PREFEITO MUNICIPAL	_____ INFOCONT ASSESSORIA E CONSULTORIA MUNI ASSESSORIA CONTABIL
_____ EDILEUDO PINHO DE MACÊDO Ordenador de Despesas	_____ FRANCISCO CLAUDIO FILHO Responsável Controle Interno

RREO - ANEXO 8 (LDB, Art.72)

R\$ 1,00

RECEITAS DO ENSINO

RECEITA RESULTANTE DE IMPOSTOS (caput do art. 212 da Constituição)	PREVISÃO INICIAL	PREVISÃO ATUALIZADA (a)	RECEITAS REALIZADAS	
			ATÉ O BIMESTRE (b)	% (c) = (b/a)x100
1 - RECEITAS DE IMPOSTOS	927.000,00	927.000,00	4.044.746,98	436,33
1.1 - Receita resultante do imposto sobre a Propriedade Predial e Territorial Urbana - IPTU				
1.1.1 - IPTU	19.000,00	19.000,00	43.672,40	229,85
1.1.2 - Multa, juros de mora e outros encargos do IPTU	3.000,00	3.000,00	28.934,08	964,47
1.1.3 - Dívida ativa do IPTU	0,00	0,00	125,22	0,00
1.1.4 - Multa, juros de mora, atualização monetária e outros encargos da dívida ativa do IPTU	16.000,00	16.000,00	14.613,10	91,33
1.1.5 - Deduções da receita do IPTU	0,00	0,00	0,00	0,00
1.2 - Receita resultante do imposto sobre transmissão 'inter vivos' - ITBI	40.000,00	40.000,00	63.077,87	157,69
1.2.1 - ITBI	40.000,00	40.000,00	63.077,87	157,69
1.2.2 - Multa, juros de mora e outros encargos do ITBI	0,00	0,00	0,00	0,00
1.2.3 - Dívida ativa do ITBI	0,00	0,00	0,00	0,00
1.2.4 - Multa, juros de mora, atualização monetária e outros encargos da dívida ativa do ITBI	0,00	0,00	0,00	0,00
1.2.5 - Deduções da receita do ITBI	0,00	0,00	0,00	0,00
1.3 - Receita resultante do imposto sobre serviços de qualquer natureza - ISS	380.000,00	380.000,00	3.357.807,06	883,63
1.3.1 - ISS	380.000,00	380.000,00	3.357.807,06	883,63
1.3.2 - Multa, juros de mora e outros encargos do ISS	0,00	0,00	0,00	0,00
1.3.3 - Dívida ativa do ISS	0,00	0,00	0,00	0,00
1.3.4 - Multa, juros de mora, atualização monetária e outros encargos da dívida ativa do ISS	0,00	0,00	0,00	0,00
1.3.5 - Deduções da receita do ISS	0,00	0,00	0,00	0,00
1.4 - Receita resultante do imposto de renda retido na fonte - IRRF	488.000,00	488.000,00	580.189,65	118,89
1.4.1 - IRRF	488.000,00	488.000,00	580.189,65	118,89
1.4.2 - Multa, juros de mora e outros encargos do IRRF	0,00	0,00	0,00	0,00
1.4.3 - Dívida ativa do IRRF	0,00	0,00	0,00	0,00
1.4.4 - Multa, juros de mora, atualização monetária e outros encargos da dívida ativa do IRRF	0,00	0,00	0,00	0,00
1.4.5 - Deduções da receita do IRRF	0,00	0,00	0,00	0,00

1.5 - Receita resultante do imposto territorial rural - ITR								
1.5.1 - ITR	0,00	0,00	0,00	0,00	0,00	0,00	0,00	0,00
1.5.2 - Multa, juros de mora e outros encargos do ITR	0,00	0,00	0,00	0,00	0,00	0,00	0,00	0,00
1.5.3 - Dívida ativa do ITR	0,00	0,00	0,00	0,00	0,00	0,00	0,00	0,00
1.5.4 - Multa, juros de mora, atualização monetária e outros encargos da dívida ativa do ITR	0,00	0,00	0,00	0,00	0,00	0,00	0,00	0,00
1.5.5 - Deduções da receita do ITR	0,00	0,00	0,00	0,00	0,00	0,00	0,00	0,00
2 - RECEITA DE TRANSFERÊNCIAS CONSTITUCIONAIS E LEGAIS	0,00	0,00	0,00	0,00	0,00	0,00	0,00	0,00
2.1 - Cota parte do FPM	25.625.000,00	25.625.000,00	23.951.550,38	0,00	93,47	0,00	0,00	0,00
2.1.1 - Parcela referente à CF, art. 159, I, alínea b	21.559.000,00	21.559.000,00	20.327.774,55	0,00	94,29	0,00	0,00	0,00
2.1.2 - Parcela referente à CF, art. 159, I, alínea d	21.559.000,00	21.559.000,00	20.327.774,55	0,00	94,29	0,00	0,00	0,00
2.2 - Cota parte do ICMS	0,00	0,00	0,00	0,00	0,00	0,00	0,00	0,00
2.2.1 - ICMS - desoneração - L.C. 87/1996	3.470.000,00	3.470.000,00	3.184.174,04	0,00	91,76	0,00	0,00	0,00
2.3 - ICMS - desoneração - L.C. 87/1996	10.000,00	10.000,00	10.781,90	0,00	107,82	0,00	0,00	0,00
2.4 - Cota parte IPI - Exportação	12.000,00	12.000,00	15.769,44	0,00	131,41	0,00	0,00	0,00
2.5 - Cota parte ITR	7.000,00	7.000,00	8.891,91	0,00	127,03	0,00	0,00	0,00
2.6 - Cota parte PVA	567.000,00	567.000,00	404.158,54	0,00	71,28	0,00	0,00	0,00
2.7 - Cota parte IOF-ouro	0,00	0,00	0,00	0,00	0,00	0,00	0,00	0,00
3 - TOTAL DA RECEITA DE IMPOSTOS (1 + 2)	26.552.000,00	26.552.000,00	27.996.297,36	0,00	105,44	0,00	0,00	0,00
4 - RECEITAS DE APLICAÇÃO FINANCEIRA DE OUTROS RECURSOS DE IMPOSTOS VINCULADOS AO ENSINO								
5 - RECEITAS DE TRANSFERÊNCIAS DO FNDE								
5.1 - Transferências do salário-educação	2.329.385,50	2.329.385,50	1.912.311,76	0,00	82,10	0,00	0,00	0,00
5.2 - Transferências diretas - PDDE	683.000,00	683.000,00	721.064,67	0,00	105,57	0,00	0,00	0,00
5.3 - Transferências diretas - PNAE	5.000,00	5.000,00	2.930,00	0,00	58,60	0,00	0,00	0,00
5.4 - Transferências diretas - PNATE	501.385,50	501.385,50	865.828,00	0,00	172,69	0,00	0,00	0,00
5.5 - Outras transferências do FNDE	1.090.000,00	1.090.000,00	264.757,44	0,00	24,29	0,00	0,00	0,00
5.6 - Aplicação financeira dos recursos do FNDE	50.000,00	50.000,00	22.656,69	0,00	45,31	0,00	0,00	0,00
6 - RECEITAS DE TRANSFERÊNCIAS DE CONVÊNIO								
6.1 - Transferências de convênios	350.000,00	350.000,00	35.074,96	0,00	10,02	0,00	0,00	0,00
6.2 - Aplicação financeira dos recursos de convênios	350.000,00	350.000,00	238.643,57	0,00	68,18	0,00	0,00	0,00
7 - RECEITA DE OPERAÇÕES DE CRÉDITO	0,00	0,00	0,00	0,00	0,00	0,00	0,00	0,00
8 - OUTRAS RECEITAS PARA FINANCIAMENTO DO ENSINO	0,00	0,00	30.888,04	0,00	0,00	0,00	0,00	0,00

9 - TOTAL DAS RECEITAS ADICIONAIS PARA FINANCIAMENTO DO ENSINO (4+5+6+7+8) | 2.679.385,50 | 2.679.385,50 | 2.181.043,37 | 81,40

FUNDEB

RECEITAS DO FUNDEB	PREVISÃO INICIAL	PREVISÃO ATUALIZADA (a)	RECEITAS REALIZADAS	
			ATÉ O BIMESTRE (b)	% (c) = (b/a) x 100
10 - RECEITAS DESTINADAS AO FUNDEB	5.125.000,00	5.125.000,00	4.575.861,54	89,29
10.1 - Cota-parte FPM destinado ao Fundeb (20% de 2.1.1)	4.311.800,00	4.311.800,00	3.851.106,36	89,32
10.2 - Cota-parte ICMS destinado ao Fundeb (20% de 2.2)	694.000,00	694.000,00	636.834,89	91,76
10.3 - Cota-parte ICMS-desonerado destinado ao Fundeb (20% de 2.3)	2.000,00	2.000,00	2.156,31	107,82
10.4 - Cota-parte IPI destinado ao Fundeb (20% de 2.4)	2.400,00	2.400,00	3.153,92	131,41
10.5 - Cota-parte ITR destinado ao Fundeb (20% de (1.5 + 2.5))	1.400,00	1.400,00	1.778,27	127,02
10.5 - Cota-parte IPVA destinado ao Fundeb (20% de 2.6)	113.400,00	113.400,00	80.831,79	71,28
11 - RECEITAS RECEBIDAS DO FUNDEB	13.367.702,40	13.367.702,40	17.448.511,26	130,53
11.1 - Transferência de recursos do Fundeb	9.897.210,74	9.897.210,74	12.989.871,51	131,25
11.2 - Complementação da União ao Fundeb	3.405.491,66	3.405.491,66	4.380.696,28	128,64
11.3 - Receita de aplicação financeira dos recursos do Fundeb	65.000,00	65.000,00	77.943,47	0,00

12 - RESULTADO LÍQUIDO DAS TRANSFERÊNCIAS DO FUNDEB (11.1 - 10) | 4.772.210,74 | 4.772.210,74 | 8.414.009,97 | 176,31

[SE RESULTADO LÍQUIDO DA TRANSFERÊNCIA (12)>0] = ACRÉSCIMO RESULTANTE DAS TRANSFERÊNCIAS DO FUNDEB
 [SE RESULTADO LÍQUIDO DA TRANSFERÊNCIA (12)<0] = DECRÉSCIMO RESULTANTE DAS TRANSFERÊNCIAS DO FUNDEB

DESPESAS DO FUNDEB	DOTAÇÃO INICIAL	DOTAÇÃO ATUALIZADA (d)	DESPESAS EMPENHADAS		DESPESAS LIQUIDADAS		INSCRITAS EM RESTOS A PAGAR NÃO PROCESSADOS (f)	% (g) = ((e+f)/d) x 100
			ATÉ O BIMESTRE (e)	% (f) = (e/d) x 100	ATÉ O BIMESTRE (e)	% (h) = (g/d) x 100		
13 - PAGAMENTO DOS PROFISSIONAIS DO MAGISTÉRIO	9.014.403,16	11.892.325,00	11.887.316,20	99,96	11.887.316,20	99,96	0,00	99,96
13.1 - Com educação infantil	1.000.652,89	1.625.515,27	1.622.749,32	99,83	1.622.749,32	99,83	0,00	99,83
13.2 - Com educação fundamental	8.013.750,27	10.266.809,73	10.264.566,88	99,98	10.264.566,88	99,98	0,00	99,98

14-OUTRAS DESPESAS												
14.1 - Com educação infantil												
		4.683.299,24	6.102.600,91	6.100.547,75	99,97	6.096.447,75	99,90	4.100,00	99,97			
14.2 - Com educação fundamental												
		298.847,11	485.463,58	484.637,52	99,83	484.637,52	99,83	0,00	99,83			
		4.384.452,13	5.617.137,33	5.615.910,23	99,98	5.611.810,23	99,91	4.100,00	99,98			
15 - Total de despesas do Fundeb												
		13.697.702,40	17.994.925,91	17.987.863,95	99,96	17.983.763,95	99,94	4.100,00	99,96			
DEDUÇÕES PARA FINS DO LIMITE DO FUNDEB PARA PAGAMENTO DOS PROFISSIONAIS DO MAGISTÉRIO												
16- Restos a pagar inscritos no exercício sem disponibilidade financeira de recursos do Fundeb												
16.1 - FUNDEB 60%												
						470.983,53						
16.2 - FUNDEB 40%												
						470.983,53						
17- Despesas custeadas com o 'superavit' financeiro do exercício anterior, do Fundeb												
17.1 - FUNDEB 60%												
						0,00						
17.2 - FUNDEB 40%												
						0,00						
18- Total de deduções consideradas para fins do limite do Fundeb (16+17)												
						470.983,53						
19- Total das despesas do FUNDEB para fins de limites (15-18)												
19.1 - Mínimo de 60% do FUNDEB na remuneração do magistério												
						0,00						
19.2 - Mínimo de 40% dem despesa com MDE, que não remuneração do magistério												
						0,00						
19.3 - Máximo de 5% não aplicado no exercício (100-(19.1+19.2))%												
						0,00						
CONTROLE DA UTILIZAÇÃO DE RECURSOS NO EXERCÍCIO SUBSEQUENTE												
20- Recursos recebidos do fundeb em exercício anterior que não foram utilizados												
						0,00						
21- Despesas custeadas com o saldo do item 20 até o bimestre atual												
						0,00						
MANUTENÇÃO E DESENVOLVIMENTO DO ENSINO - DESPESAS CUSTEADAS COM A RECEITA RESULTANTE DE IMPOSTOS E RECURSOS DO FUNDEB												
RECEITAS COM AÇÕES TÍPICAS DE MDE												
22- Impostos e transferências destinadas à MDE (25% de 3)												
		6.638.000,00	6.638.000,00	6.638.000,00	105,44	6.999.074,34						

DESPESAS COM AÇÕES TÍPICAS DE MDE	DOTAÇÃO INICIAL	DOTAÇÃO ATUALIZADA (d)	DESPESAS EMPENHADAS		DESPESAS LIQUIDADAS		INSCRITAS EM RESTOS A PAGAR NÃO PROCESSADOS (f)	% ((e+f)/d) x 100
			ATÉ O BIMESTRE (e)	% (f)=(e/d)x100	ATÉ O BIMESTRE (g)	% (h)=(g/d)x100		
23-Educação infantil								
23.1 - Creche (23.1)	1.364.500,00	2.236.228,85	2.230.536,84	99,75	2.230.536,84	99,75	0,00	99,75
23.1.1 - Despesas custeadas com recursos do FUNDEB (23.1.1)	0,00	0,00	0,00	0,00	0,00	0,00	0,00	0,00
23.1.2 - Despesas custeadas com outros recursos de impostos (2)	0,00	0,00	0,00	0,00	0,00	0,00	0,00	0,00
23.2 - Pré-escola (23.2)	0,00	0,00	0,00	0,00	0,00	0,00	0,00	0,00
23.2.1 - Despesas custeadas com recursos do FUNDEB (23.1.1)	1.364.500,00	2.236.228,85	2.230.536,84	99,75	2.230.536,84	99,75	0,00	99,75
23.2.2 - Despesas custeadas com outros recursos de impostos (2)	1.299.500,00	2.110.978,85	2.107.386,84	99,83	2.107.386,84	99,83	0,00	99,83
24-Ensino fundamental	65.000,00	125.250,00	123.150,00	98,32	123.150,00	98,32	0,00	98,32
24.1 - Despesas custeadas com recursos do Fundeb	16.219.702,40	20.231.968,46	20.216.057,03	99,92	20.189.394,47	99,79	26.662,56	99,92
24.2 - Despesas custeadas com outros recursos de impostos	12.398.202,40	15.883.947,06	15.880.477,11	99,98	15.876.377,11	99,95	4.100,00	99,98
25-Ensino médio	3.821.500,00	4.348.021,40	4.335.579,92	99,71	4.313.017,36	99,19	22.562,56	99,71
26-Ensino superior	20.000,00	0,00	0,00	0,00	0,00	0,00	0,00	0,00
27-Ensino profissional não integrado ao ensino regular	19.000,00	0,00	0,00	0,00	0,00	0,00	0,00	0,00
28-Outras	15.000,00	0,00	0,00	0,00	0,00	0,00	0,00	0,00
29 - Total de despesas com ações típicas de MDE	17.638.202,40	22.468.197,31	22.446.593,87	99,90	22.419.931,31	99,79	26.662,56	99,90

INDICADORES DO FUNDEB

VALOR

30-Resultado líquido das transferências do Fundeb	8.414.009,97
31-Despesas custeadas com a complementação do Fundeb no exercício	4.380.696,28
32-Receta de aplicação financeira dos recursos do Fundeb até o bimestre	77.943,47
33-Despesas custeadas com superavit financeiro do exercício anterior do Fundeb	0,00
34-Despesas custeadas com o superavit financeiro do exercício anterior, de outros recursos de impostos	0,00
35- Restos a pagar inscritos no exercício sem disponibilidade financeira	1.974.142,11
36-Cancelamento no exercício de restos a pagar inscritos com dispon. de recursos de impostos vinculados ao ensino	0,00
37-Total das deduções para fins do limite constitucional	14.846.791,83
38-Total das despesas para fins de limite ((23 + 24) - 37)	7.599.802,04

39-Mínimo de 25% das receitas resultantes de impostos em MDE (38/3 x 100)%





27,15

OUTRAS INFORMAÇÕES PARA CONTROLE

OUTRAS DESPESAS CUSTEADAS COM RECEITAS ADICIONAIS PARA FINANCIAMENTO DO ENSINO	DOTAÇÃO INICIAL	DOTAÇÃO ATUALIZADA (d)	DESPESAS EMPENHADAS		DESPESAS LIQUIDADAS		INSCRITAS EM RESTOS A PAGAR NÃO PROCESSADOS (f)
			ATÉ O BIMESTRE (e)	% (f)=(e/d)x100	ATÉ O BIMESTRE (g)	% (h)=(g/d)x100	
40 - Despesas custeadas com a aplicação financeira de outros recursos de impostos vinculados ao ensino	0,00	0,00	0,00	0,00	0,00	0,00	0,00
41 - Despesas custeadas com a contribuição social do salário-educação	721.064,67	721.064,67	721.064,67	100,00	721.064,67	100,00	0,00
42 - Despesas custeadas com operações de crédito	0,00	0,00	0,00	0,00	0,00	0,00	0,00
43 - Despesas custeadas com outras receitas para financiamento do ensino	339.202,43	339.202,43	339.202,43	100,00	339.202,43	100,00	0,00
44 - Total de outras despesas custeadas com receitas adicionais para financiamento do ensino (40+41+42+43)	1.060.267,10	1.060.267,10	1.060.267,10	100,00	1.060.267,10	100,00	0,00
45 - Total geral de despesas com MDE (29+44)	18.698.469,50	23.528.464,41	23.506.860,97	99,91	23.480.198,41	99,79	
RESTOS A PAGAR INSCRITOS COM DISPONIBILIDADE FINANCEIRA DE RECURSOS DE IMPOSTOS VINCULADOS AO ENSINO				A PAGAR ATÉ O BIMESTRE	CANCELADAS EM EXERCÍCIO (g)		
46 - Restos a pagar de despesas com MDE				4.960,50	0,00		
46.1 - Executadas com recursos de impostos do ensino				2.480,25	0,00		
46.2 - Executadas com recursos do FUNDEB				2.480,25	0,00		
FLUXO FINANCEIRO DOS RECURSOS DO FUNDEB							
VALOR							
47 - SALDO FINANCEIRO DO FUNDEB EM 31 DE DEZEMBRO DO EXERCÍCIO ANTERIO							669.309,80
48 - (+) INGRESSO DE RECURSOS DO FUNDEB ATÉ O BIMESTRE							17.370.567,79
49 - (-) PAGAMENTOS EFETUADOS ATÉ O BIMESTRE							17.700.223,95
49.1 - (-) Orçamento do exercício							17.700.223,95
49.2 - (-) Restos a pagar							0,00
50 - (+) RECEITA DE APLICAÇÃO FINANCEIRA DOS RECURSOS DO FUNDEB ATÉ O							77.943,47
51 - (-) SALDO FINANCEIRO DO FUNDEB NO EXERCÍCIO ATUAL							417.597,11

FONTE: SISTEMA: Aspec Informática - UNIDADE RESPONSÁVEL: Prefeitura Municipal de Lavras da Mangabeira - DATA DA EMISSÃO: 29/01/2016 - HORA DA EMISSÃO: 15:46:50

Notas: - 0 item 35 exibirá, nos bimestres anteriores a dezembro, o 'valor liquidado e a pagar' sem disponibilidade financeira, para que já se tenha uma 'prévia' do valor que que será deduzido em dezembro. Isto permite que se tenha conhecimento antecipado de deduções que só seriam exibidas em dezembro.

 GUSTAVO AUGUSTO LIMA BISNETO PREFEITO MUNICIPAL	 INFOCONT ASSESSORIA E CONSULTORIA MUNI ASSESSORIA CONTABIL
 EDILEUDO PINTO DE MACÉDO Ordenador de despesas	 FRANCISCO CLÁUDIO FILHO Responsável Controle Interno

RREO - ANEXO 12 (LC 141/2012, art.35)

R\$ 1,00

RECEITAS PARA APURAÇÃO DA APLICAÇÃO EM AÇÕES E SERVIÇOS PÚBLICOS DE SAÚDE	PREVISÃO INICIAL	PREVISÃO ATUALIZADA (a)	RECEITAS REALIZADAS	
			ATÉ O BIMESTRE (b)	% (c) = (b/a) x100
			ATÉ O BIMESTRE (d)	% (d/c) x100
RECEITAS DE IMPOSTOS LÍQUIDA (I)	927.000,00	927.000,00	4.044.746,98	436,33
Imposto Predial e Territorial Urbano - IPTU	3.000,00	3.000,00	28.934,08	964,47
Imposto sobre Transmissão de Bens Inter vivos - ITBI	40.000,00	40.000,00	63.077,87	157,69
Imposto sobre Serviços de Qualquer Natureza - ISS	380.000,00	380.000,00	3.357.807,06	883,63
Imposto de Renda Retido na Fonte - IRRF	488.000,00	488.000,00	580.189,65	118,89
Imposto Territorial Rural - ITR	0,00	0,00	0,00	0,00
Multas, juros de mora e outros encargos de impostos	0,00	0,00	125,22	0,00
Divida ativa de impostos	16.000,00	16.000,00	14.613,10	91,33
Multas, juros de mora, atualização monetária e outros encargos da divida ativa de impostos	0,00	0,00	0,00	0,00
RECEITAS DE TRANSFERÊNCIAS CONSTITUCIONAIS E LEGAIS (II)	25.625.000,00	25.625.000,00	23.951.550,38	93,47
Cota Parte FPM	21.559.000,00	21.559.000,00	20.327.774,55	94,29
Cota Parte ITR	7.000,00	7.000,00	8.891,91	127,03
Cota Parte IPVA	567.000,00	567.000,00	404.158,54	71,28
Cota Parte ICMS	3.470.000,00	3.470.000,00	3.184.174,04	91,76
Cota Parte IPI - Exportação	12.000,00	12.000,00	15.769,44	131,41
Compensações Financeiras Provenientes de Impostos e Transferências constitucionais	10.000,00	10.000,00	10.781,90	107,82
Desoneração ICMS LC 87/97	10.000,00	10.000,00	10.781,90	107,82
Outras	0,00	0,00	0,00	0,00
TOTAL DE RECEITAS PARA APURAÇÃO DA APLICAÇÃO EM AÇÕES E SERVIÇOS PÚBLICOS DE SAÚDE(III) = I+II	26.552.000,00	26.552.000,00	27.996.297,36	105,44
RECEITAS ADICIONAIS PARA FINANCIAMENTO DA SAÚDE				
TRANSFERÊNCIAS DE RECURSOS DO SISTEMA ÚNICO DE SAÚDE - SUS (II)	10.629.000,00	10.629.000,00	7.750.511,56	72,92
Provenientes da União	9.727.000,00	9.727.000,00	6.254.116,98	64,30
Provenientes do Estado	900.000,00	900.000,00	1.496.394,58	166,27
Desoneração ICMS (LC 87/96)	0,00	0,00	0,00	0,00
Outras receitas do SUS	2.000,00	2.000,00	0,00	0,00
TRANSFERÊNCIAS VOLUNTARIAS	300.000,00	300.000,00	684.993,50	228,33

RECEITAS DE OPERAÇÕES DE CRÉDITO VINCULADAS À SAÚDE OUTRAS RECEITAS PARA FINANCIAMENTO DA SAÚDE	0,00		0,00		0,00		0,00	
	15.000,00	15.000,00	18.117,59	120,78				
TOTAL DE RECEITAS ADICIONAIS PARA FINANCIAMENTO DA SAÚDE	10.944.000,00	10.944.000,00	8.453.622,65	77,24				
DESPESAS COM SAÚDE (por grupo de natureza de despesa)	DOTAÇÃO INICIAL	DOTAÇÃO ATUALIZADA (e)	DESPESAS EMPENHADAS		DESPESAS LIQUIDADAS		INSCRITAS EM RESTOS A PAGAR NÃO PROCESSADOS	
			ATÉ O BIMESTRE (f)	% (f/e) x 100	ATÉ O BIMESTRE (g)	% (g/e) x 100		
DESPESAS CORRENTES								
Pessoal e encargos sociais	13.134.500,00	13.756.525,49	13.634.160,65	99,11	13.415.053,23	97,52	219.107,42	
Juros e encargos da dívida	6.377.000,00	7.071.051,81	7.050.086,78	99,70	7.050.086,78	99,70	0,00	
Outras despesas correntes	0,00	0,00	0,00	0,00	0,00	0,00	0,00	
DESPESAS DE CAPITAL								
Investimentos	6.757.500,00	6.685.473,68	6.584.073,87	98,48	6.364.966,45	95,21	219.107,42	
Inversões financeiras	2.152.000,00	700.586,17	694.173,47	99,08	694.173,47	99,08	0,00	
Amortização de dívidas	2.142.000,00	700.586,17	694.173,47	99,08	694.173,47	99,08	0,00	
	10.000,00	0,00	0,00	0,00	0,00	0,00	0,00	
TOTAL DAS DESPESAS COM SAÚDE (IV)	15.286.500,00	14.457.111,66	14.328.334,12	99,11	14.109.226,70	97,59	219.107,42	
DESPESAS COM SAÚDE NÃO COMPUTADAS PARA FINS DE APLICAÇÃO DO PERCENTUAL MÍNIMO			DESPESAS EMPENHADAS		DESPESAS LIQUIDADAS		INSCRITAS EM RESTOS A PAGAR NÃO PROCESSADOS	
			ATÉ O BIMESTRE (h)	% (h/IVf) x 100	ATÉ O BIMESTRE (i)	% (i/IVg) x 100		
DESPESAS COM INATIVOS E PENSIONISTAS	5.000,00	0,00	0,00	0,00	0,00	0,00	0,00	
DESPESAS COM ASSISTÊNCIA À SAÚDE QUE NÃO ATENDE AO PRINCÍPIO DE ACESSO UNIVERSAL	0,00	0,00	0,00	0,00	0,00	0,00	0,00	
DESPESAS CUSTEADAS COM OUTROS RECURSOS								
Recursos de transferências do sistema único de saúde - SUS	7.750.511,56	7.750.511,56	7.750.511,56	54,09	7.750.511,56	54,93	0,00	
Recursos de operações de crédito	0,00	0,00	0,00	0,00	0,00	0,00	0,00	
Outros recursos	0,00	0,00	0,00	0,00	0,00	0,00	0,00	
OUTRAS AÇÕES E SERVIÇOS NÃO COMPUTADOS	0,00	0,00	0,00	0,00	0,00	0,00	0,00	
RESTOS A PAGAR NÃO PROCESSADOS INSCRITOS INDEVIDAMENTE NO EXERCÍCIO SEM DISPONIBILIDADE FINANCEIRA	-	-	0,00		0,00		-	
DESPESAS CUSTEADAS COM DISPONIBILIDADE DE CAIXA VINCULADA AOS RESTOS A PAGAR CANCELADOS	0,00	0,00	0,00	0,00	0,00	0,00	0,00	

DESPESAS CUSTEADAS COM RECURSOS VINCULADOS A PARCELA DO PERCENTUAL MÍNIMO QUE NÃO FOI APLICADA EM AÇÕES E SERVIÇOS DE EM EXERCÍCIOS ANTERIORES

TOTAL DAS DESPESAS COM NÃO COMPUTADAS (V) | 7.755.511,56 | 7.750.511,56 | 7.750.511,56 | 100,00 | 7.750.511,56 | 100,00 | 0,00

TOTAL DAS DESPESAS COM AÇÕES E SERVIÇOS PÚBLICOS DE SAÚDE (VI)=(IV-V) | 7.530.988,44 | 6.706.600,10 | 6.577.822,56 | 98,08 | 6.358.715,14 | 94,81 | 219.107,42

PARTICIPAÇÃO DAS DESPESAS COM AÇÕES E SERVIÇOS PÚBLICOS DE SAÚDE NAS RECEITAS DE IMPOSTOS LÍQ. E TRANSF. CONSTITUC. E LEGAIS - LIMITE CONSTITUCIONAL 15% - (VII/(III)*100 (VII%)) 23,50
 VALOR REFERENTE A DIFERENÇA ENTRE O VALOR EXECUTADO E O LIMITE MÍNIMO CONSTITUCIONAL (VII - ((15%*III))) 2.378.377,96

EXECUÇÃO DE RESTOS A PAGAR NÃO PROCESSADOS COM DISPONIBILIDADE DE CAIXA	INSCRITOS	CANCELADOS/ PRESCRITOS	PAGOS	A PAGAR	PARCELA CONSIDERADA NO LIMITE
Inscritos em 2014	0,00	0,00	0,00	0,00	0,00
Inscritos em 2013	0,00	0,00	0,00	0,00	0,00
Inscritos em 2012	0,00	0,00	0,00	0,00	0,00
Inscritos em 2011	0,00	0,00	0,00	0,00	0,00
Inscritos em exercícios anteriores a 2011	0,00	0,00	0,00	0,00	0,00
TOTAL (VIII)	0,00	0,00	0,00	0,00	0,00

CONTROLE DE RESTOS A PAGAR CANCELADOS OU PRESCRITOS PARA FINS DE APLICAÇÃO DA DISPONIBILIDADE DE CAIXA CONFORME Art 24, Par 1º, 2º	RESTOS A PAGAR CANCELADOS OU PRESCRITOS			
	SALDO INICIAL	DESPESAS CUSTEADAS NO EXERC. DE REFERENCIA	SALDO FINAL (NÃO APLICADO)	
Restos a pagar cancelados ou prescritos em 2015	0,00	0,00	0,00	0,00
Restos a pagar cancelados ou prescritos em 2014	0,00	0,00	0,00	0,00
Restos a pagar cancelados ou prescritos em 2013	0,00	0,00	0,00	0,00
Restos a pagar cancelados ou prescritos em 2012	0,00	0,00	0,00	0,00
Restos a pagar cancelados ou prescritos em exercícios anteriores a 2011	0,00	0,00	0,00	0,00
Total	0,00	0,00	0,00	0,00

CONTROLE DO VALOR REFERENTE AO PERCENTUAL MÍNIMO NÃO CUMPRIDO EM EXERCÍCIOS ANTERIORES PARA FINS DE APLICAÇÃO DOS RECURSOS VINCULADOS CONFORME ARTS 25 E 26	LIMITE NÃO CUMPRIDO	
	SALDO INICIAL	DESPESAS CUSTEADAS NO EXERC. DE REFERENCIA
Restos a pagar cancelados ou prescritos em 2015	0,00	0,00
Restos a pagar cancelados ou prescritos em 2014	0,00	0,00
Restos a pagar cancelados ou prescritos em 2013	0,00	0,00
Restos a pagar cancelados ou prescritos em 2012	0,00	0,00
Restos a pagar cancelados ou prescritos em exercícios anteriores a 2011	0,00	0,00
Total	0,00	0,00

DESPESAS COM SAÚDE (por subfunção)	DOTAÇÃO INICIAL	DOTAÇÃO ATUALIZADA	DESPESAS EMPENHADAS		DESPESAS LIQUIDADAS		INSCRITAS EM RESTOS A PAGAR PROCESSADOS
			ATÉ O BIMESTRE (1)	% (1/total)x100	ATÉ O BIMESTRE (m)	% (m/total m)x100	
Atenção básica	6.383.000,00	4.154.848,55	4.122.384,95	28,77	4.122.384,95	29,22	0,00
Assistência hospitalar e ambulatorial	3.112.500,00	3.660.879,32	3.651.813,17	25,49	3.468.515,75	24,58	183.297,42
Suporte profilático e terapêutico	190.500,00	0,00	0,00	0,00	0,00	0,00	0,00
Vigilância sanitária	870.000,00	273.949,72	263.976,52	1,84	263.976,52	1,87	0,00
Vigilância epidemiológica	0,00	0,00	0,00	0,00	0,00	0,00	0,00
Alimentação e nutrição	0,00	0,00	0,00	0,00	0,00	0,00	0,00
Outras subfunções	4.730.500,00	6.367.434,07	6.290.159,48	43,90	6.254.349,48	44,33	35.810,00
TOTAL DE DESPESAS	15.286.500,00	14.457.111,66	14.328.334,12	100,00	14.109.226,70	100,00	219.107,42

FONTE: SISTEMA: Aspec Informática - UNIDADE RESPONSÁVEL: Prefeitura Municipal de Lavras da Mangabeira - DATA DA EMISSÃO: 29/01/2016 - HORA DA EMISSÃO: 15:47:43

RELATÓRIO RESUMIDO DA EXECUÇÃO ORÇAMENTÁRIA
DEMONSTRATIVO DAS RECEITAS DE IMPOSTOS E
DAS DESPESAS PRÓPRIAS COM SAÚDE
ORÇAMENTOS FISCAL E DA SEGURIDADE SOCIAL
6º bimestre de 2015 (Novembro a Dezembro)


GUSTAVO AUGUSTO LIMA BISNETO
PREFEITO MUNICIPAL


INFOCONT ASSESSORIA E CONSULTORIA MUNI
ASSESSORIA CONTÁBIL


EDILEUDO PINTO DE MACÊDO
Ordenador de Despesas


FRANCISCO CLARO FILHO
Responsável Controlador Interno

RREO - ANEXO 13 (Lei no. 11.079 de 30.12.2004, arts 22,25 e 28)



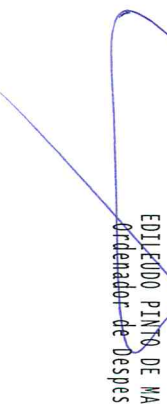

R\$ 1,00

ESPECIFICAÇÃO	SALDO TOTAL EM 31 DE DEZEMBRO DO EXERCÍCIO ANTERIOR (a)	REGISTROS EFETUADOS EM EXERCÍCIO ATUAL		SALDO TOTAL (c)=(a+b)
		No bimestre	Até o bimestre (b)	
TOTAL DE ATIVOS				
Direitos futuros				
Ativos contabilizados na SPE				
Contrapartida para provisões de PPP				
TOTAL DE PASSIVOS(I)				
Obrigações não relacionadas a serviços				
Contrapartida para ativos da SPE				
Provisões de PPP				
GARANTIAS DE PPP (II)				
SALDO LÍQUIDO DE PASSIVOS DE PPP (III) = (I-II)				
PASSIVOS CONTINGENTES				
Contraprestações futuras				
Riscos não provisionados				
Outros passivos contingentes				
ATIVOS CONTINGENTES				
Serviços futuros				
Outros ativos contingentes				

DESPESAS DE PPP	EXERCÍCIO ANTERIOR	EXERCÍCIO CORRENTE (EC)	<EC + 1>	<EC + 2>	<EC + 3>	<EC + 4>	<EC + 5>	<EC + 6>	<EC + 7>	<EC + 8>	<EC + 9>
Do ente federado											
Das estatais não-dependentes											
TOTAL DAS DESPESAS											
RECEITA CORRENTE LÍQUIDA(RCL)	48.879.396,71	53.447.636,00									
TOTAL DAS DESPESAS / RCL (%)											

Nota:

FONTE: SISTEMA: Aspec Informática - UNIDADE RESPONSÁVEL: Prefeitura Municipal de Lavras da Mangabeira - DATA DA EMISSÃO: 29/01/2016 - HORA DA EMISSÃO: 15:48:10

 GUSTAVO AUGUSTO LIMA BISNETO PREFEITO MUNICIPAL	 INFOCONT ASSESSORIA E CONSULTORIA MUNI ASSESSORIA CONTÁBIL
 EDILEUDO PINTO DE MACÉDO Ordenador de Despesas	 FRANCISCO CLAUDIO FILHO Responsável Controle Interno

LRP, Art 48, Anexo XIV

R\$ 1,00

BALANÇO ORÇAMENTÁRIO		Até o bimestre
RECEITAS		
Previsão Inicial da Receita		54.725.725,90
Previsão Atualizada da Receita		54.725.725,90
Receitas Realizadas		53.880.570,99
Deficit Orçamentário		31.230,33
Saldos de Exercícios Anteriores (Utilizados para créditos Adicionais)		0,00
DESPESAS		
Dotação Inicial		54.725.725,90
Créditos Adicionais		0,00
Dotação Atualizada		54.725.725,90
Despesas Empenhadas		53.911.801,32
Despesas Liquidadas		53.498.160,18
Despesas Pagas		48.927.464,47
Superavit Orçamentário		0,00
DESPESAS POR FUNÇÃO/SUBFUNÇÃO		
	Até o bimestre	
Despesas Empenhadas	53.911.801,32	
Despesas Liquidadas	53.498.160,18	
RECEITA CORRENTE LÍQUIDA - RCL		
	Até o bimestre	
Receita Corrente Líquida	53.447.636,00	
RECEITAS E DESPESAS DOS REGIMES DE PREVIDÊNCIA		
	Até o bimestre	
Regime Geral de Previdência Social		
Receitas Previdenciárias Realizadas (I)		
Despesas Previdenciárias Liquidadas (II)		
Resultado Previdenciárias Liquidadas (III) = (I - II)		0,00
Regime Próprio de Previdência Social dos Servidores Públicos		
Receitas Previdenciárias Realizadas (IV)		0,00
Despesas Previdenciárias Liquidadas (V)		0,00
Resultado Previdenciário (VI) = (IV - V)		0,00

RESULTADOS NOMINAL E PRIMÁRIO	Meta fixada no AMF da LDO (a)	Resultado apurado até o bimestre (b)	% em relação a meta (b/a)
Resultado Nominal	1.067.463,93	-290.777,12	-27,24 %
Resultado Primário	664.268,00	-80.788,69	-12,16 %

RESTOS A PAGAR POR PODER E MINISTÉRIO PÚBLICO	Inscrição	Cancelamento Até o Bimestre	Pagamento Até o Bimestre	Saldo a Pagar
RESTOS A PAGAR PROCESSADOS				
Poder Executivo	6.492.723,17	0,00	4.699.156,12	1.811.719,94
Poder Legislativo	130,60	0,00	0,00	130,60
Poder Judiciário	0,00	0,00	0,00	0,00
Ministério Público	0,00	0,00	0,00	0,00
RESTOS A PAGAR NÃO PROCESSADOS				
Poder Executivo	936.034,50	0,00	691.225,21	226.656,40
Poder Legislativo	6.024,65	0,00	0,00	6.024,65
Poder Judiciário	0,00	0,00	0,00	0,00
Ministério Público	0,00	0,00	0,00	0,00
TOTAL	7.434.912,92	0,00	5.390.381,33	2.044.531,59

DESPESAS COM AÇÕES TÍPICAS DE MANUTENÇÃO E DESENVOLVIMENTO DO ENSINO	Valor Apurado Até o Bimestre	Limites Constitucionais Anuais	
		% Mínimo a Aplicar no Exercício	% Aplicado Até o Bimestre
Mínimo Anual de <18%/25%> das receitas de impostos na manutenção e desenvolvimento do Ensino	7.599.802,04	25%	27,15
Mínimo Anual de 60% do FUNDEB na Remuneração do Magistério Fundamental e Médio	10.264.566,88	60%	0,00
Mínimo Anual de 60% do FUNDEB na Remuneração do Magistério com Educ. Infantil e Ensino Fundamental	1.622.749,32	60%	99,83
Complementação da União ao FUNDEB	4.380.696,28	R\$4.500.000,00	97,35

RECEITAS DE OPERAÇÕES DE CRÉDITO E DESPESAS DE CAPITAL	Valor Apurado Até o Bimestre	Saldo a Realizar
Receitas de operações de Crédito	0,00	50.000,00
Despesa de Capital Líquida	4.555.458,83	217.643,48

PROJEÇÃO ATUARIAL DOS REGIMES DE PREVIDÊNCIA	EXERCÍCIO	100% EXERCÍCIO	200% EXERCÍCIO	350% EXERCÍCIO
Regime geral de Previdência Social				
Receitas Previdenciárias (I)				
Despesas Previdenciárias (II)				
Resultado Previdenciário (I - II)				
Regime Próprio de Previdência Social dos Servidores Públicos				
Receitas Previdenciárias (IV)				
Despesas Previdenciárias (V)				
Resultado Previdenciário (IV - V)				



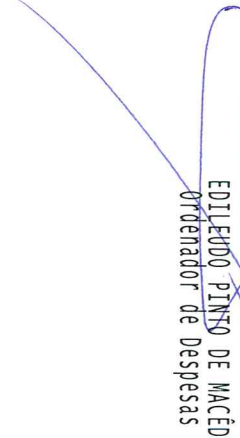

RECEITAS DA ALIENAÇÃO DE ATIVOS E APLICAÇÃO DOS RECURSOS	Valor Apurado Até o Bimestre	Saldo a Realizar
Receita de Capital Resultante da Alienação de Ativos	0,00	20.000,00
Aplicação dos Recursos da Alienação de Ativos		

DESPESAS COM AÇÕES E SERVIÇOS PÚBLICOS DE SAÚDE	Valor Apurado Até o Bimestre	Limites Constitucionais Anuais	
		% Mínimo a Aplicar no Exercício	% Aplicado Até o Bimestre
Despesas Próprias com Ações e Serviços Públicos de Saúde Líquidas	6.577.822,56 6.358.715,14	15,00 %	23,50 %

Inscritas em restos a pagar não processados | 219.107,42 | - | -

DESPESAS DE CARÁTER CONTINUADO DERIVADAS DE PPP	Valor Apurado no Exercício Corrente
Despesas de caráter Continuada Derivadas de PPP	
Total das Despesas / RCL (%)	%

FONTE: SISTEMA: Aspec Informática - UNIDADE RESPONSÁVEL: Prefeitura Municipal de Lavras da Mangabeira - DATA DA EMISSÃO: 29/01/2016 - HORA DA EMISSÃO: 15:56:35

 GUSTAVO AUGUSTO LIMA BISNETO PREFEITO MUNICIPAL	 INFOCONT ASSESSORIA E CONSULTORIA MUNI ASSESSORIA CONTABIL
 EDILEUDO PINSO DE MACÊDO Ordenador de Despesas	 FRANCISCO CLARO FILHO Responsável Controlador Interno

RELATÓRIO RESUMIDO DA EXECUÇÃO ORÇAMENTÁRIA
 DEMONSTRATIVO DAS RECEITAS DE OPERAÇÕES DE CRÉDITO E DESPESAS DE CAPITAL
 ORÇAMENTO FISCAL E DA SEGURIDADE SOCIAL
 6º bimestre de 2015 (Novembro a Dezembro)

RREO - ANEXO 9 (LRF, Art.53, parágrafo 1, inciso I)

RECEITAS	PREVISÃO ATUALIZADA (a)	RECEITAS REALIZADAS			SALDO NÃO REALIZADO (a-b)
		(b)			
RECEITAS DE OPERAÇÕES DE CRÉDITO (I)	50.000,00	0,00			50.000,00
DESPESAS					
DESPESAS DE CAPITAL					
(-) Incentivos Fiscais a Contribuinte	4.773.102,31	4.555.458,83	4.545.677,63	9.781,20	217.643,48
(-) Incentivos Fiscais a Contribuinte por Instituições Financeiras	0,00	0,00	0,00	0,00	0,00
DESPESAS DE CAPITAL LÍQUIDAS (II)	4.773.102,31	4.555.458,83	4.545.677,63	9.781,20	217.643,48
RESULTADO PARA APURAÇÃO DA REGRA DE OURO (III)=(I-II)	-4.773.102,31	-4.555.458,83			-167.643,48

FONTE: SISTEMA: ASPEC Informática - UNIDADE RESPONSÁVEL: Prefeitura Municipal de Lavras da Mangabeira - DATA DA EMISSÃO: 29/01/2016 - HORA DA EMISSÃO: 11:21:08

GUSTAVO AUGUSTO LIMA BISNETO
 PREFEITO MUNICIPAL

INFOCONT ASSESSORIA E CONSULTORIA MUNI
 ASSESSORIA CONTABIL

EDILEUDO PINTO DE MACÊDO

FRANCISCO CLARO FILHO

Ceará
Governo Municipal de Lavras da Mangabeira
Consolidado

RELATÓRIO RESUMIDO DA EXECUÇÃO ORÇAMENTÁRIA
DEMONSTRATIVO DAS RECEITAS DE OPERAÇÕES DE CRÉDITO E DESPESAS DE CAPITAL
ORÇAMENTO FISCAL E DA SEGURIDADE SOCIAL
6º bimestre de 2015 (Novembro a Dezembro)


Pag.: 0002

RREO - ANEXO 9 (LRF, Art.53, parágrafo 1, inciso I)

Ordenador de Despesas

Responsável Controle Interno

R\$ 1,00

The image shows three handwritten signatures in blue ink. The first signature is the largest and most prominent, located above the 'Responsável Controle Interno' label. The second and third signatures are smaller and positioned below the first one, to the left of the 'Ordenador de Despesas' label.

RREO - ANEXO 11 (LRF, Art.53, parágrafo 1º inciso III)

R\$ 1,00

RECEITAS	PREVISÃO ATUALIZADA (a)	RECEITAS REALIZADAS (b)	SALDO A REALIZAR (c)=(a-b)
RECEITAS DE CAPITAL - ALIENAÇÃO DE ATIVOS (1)	20.000,00		20.000,00
Alienação de bens móveis	20.000,00		20.000,00
Alienação de bens imóveis	0,00		0,00

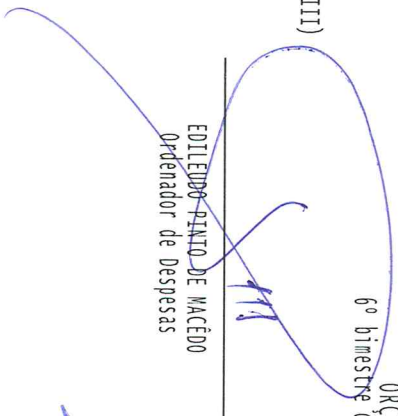
DESPESAS	DOTAÇÃO ATUALIZADA (d)	DESPESAS EMPENHADAS	DESPESAS LIQUIDADAS	DESPESAS PAGAS (e)	DESPESAS INSCRITAS EM RESTOS A PAGAR NÃO PROCESSADOS	PAGAMENTO DE RESTOS A PAGAR (f)	SALDO A PAGAR (g)=(d-e)
APLICAÇÃO DOS RECURSOS DA ALIENAÇÃO DE ATIVOS	-	-	-	-	-	-	-
DESPESAS DE CAPITAL	-	-	-	-	-	-	-
Investimentos	-	-	-	-	-	-	-
Inversões financeiras	-	-	-	-	-	-	-
Amortização de dívidas	-	-	-	-	-	-	-
DESPESAS CORRENTES DO REGIME DE PREVIDÊNCIA	-	-	-	-	-	-	-
Regime Próprio de Previdência dos Servidores	-	-	-	-	-	-	-
SALDO FINANCEIRO A APLICAR	EXERCÍCIO (2014) (h)	EXERCÍCIO (2015) (i) = (1b) - (1e+1f)		SALDO ATUAL (j)=(11h+11i)			
VALOR (III)							

FONTE: SISTEMA: Aspec Informática - UNIDADE RESPONSÁVEL: Prefeitura Municipal de Lavras da Mangabeira - DATA DA EMISSÃO: 29/01/2016 - HORA DA EMISSÃO: 11:21:42

GUSTAVO AUGUSTO LIMA BISNETO
 PREFEITO MUNICIPAL

INFOCONT ASSESSORIA E CONSULTORIA MUNI
 ASSESSORIA CONTÁBIL

RELATÓRIO RESUMIDO DA EXECUÇÃO ORÇAMENTÁRIA
DEMONSTRATIVO DA RECEITA DE ALIENAÇÃO DE ATIVOS E APLICAÇÃO DOS RECURSOS
ORÇAMENTO FISCAL E DA SEGURIDADE SOCIAL
6º bimestre de 2015 (Novembro a Dezembro)


EDLEUDO PINTO DE MACÊDO
Ordenador de Despesas


FRANCISCO CLARO FILHO
Responsável Controle Interno




RREO - ANEXO 10 (LRF, Art 53, § 10, inciso II)

R\$ 1,00

EXERCÍCIO	RECEITAS PREVIDENCIÁRIAS (a)	DESPESAS PREVIDENCIÁRIAS (b)	RESULTADO PREVIDENCIÁRIO (c)=(a-b)	SALDO FINANCEIRO DO EXERCÍCIO (d)=(d' exercício anterior) + (c)
2014	0,00	0,00	0,00	0,00
2015	0,00	0,00	0,00	0,00
2016	0,00	0,00	0,00	0,00
2017	0,00	0,00	0,00	0,00
2018	0,00	0,00	0,00	0,00
2019	0,00	0,00	0,00	0,00
2020	0,00	0,00	0,00	0,00
2021	0,00	0,00	0,00	0,00
2022	0,00	0,00	0,00	0,00
2023	0,00	0,00	0,00	0,00
2024	0,00	0,00	0,00	0,00
2025	0,00	0,00	0,00	0,00
2026	0,00	0,00	0,00	0,00
2027	0,00	0,00	0,00	0,00
2028	0,00	0,00	0,00	0,00
2029	0,00	0,00	0,00	0,00
2030	0,00	0,00	0,00	0,00
2031	0,00	0,00	0,00	0,00
2032	0,00	0,00	0,00	0,00
2033	0,00	0,00	0,00	0,00
2034	0,00	0,00	0,00	0,00
2035	0,00	0,00	0,00	0,00
2036	0,00	0,00	0,00	0,00
2037	0,00	0,00	0,00	0,00
2038	0,00	0,00	0,00	0,00
2039	0,00	0,00	0,00	0,00
2040	0,00	0,00	0,00	0,00
2041	0,00	0,00	0,00	0,00
2042	0,00	0,00	0,00	0,00
2043	0,00	0,00	0,00	0,00
2044	0,00	0,00	0,00	0,00
2045	0,00	0,00	0,00	0,00
2046	0,00	0,00	0,00	0,00

2047	0,00	0,00	0,00	0,00	0,00
2048	0,00	0,00	0,00	0,00	0,00
2049	0,00	0,00	0,00	0,00	0,00
2050	0,00	0,00	0,00	0,00	0,00
2051	0,00	0,00	0,00	0,00	0,00
2052	0,00	0,00	0,00	0,00	0,00
2053	0,00	0,00	0,00	0,00	0,00
2054	0,00	0,00	0,00	0,00	0,00
2055	0,00	0,00	0,00	0,00	0,00
2056	0,00	0,00	0,00	0,00	0,00
2057	0,00	0,00	0,00	0,00	0,00
2058	0,00	0,00	0,00	0,00	0,00
2059	0,00	0,00	0,00	0,00	0,00
2060	0,00	0,00	0,00	0,00	0,00
2061	0,00	0,00	0,00	0,00	0,00
2062	0,00	0,00	0,00	0,00	0,00
2063	0,00	0,00	0,00	0,00	0,00
2064	0,00	0,00	0,00	0,00	0,00
2065	0,00	0,00	0,00	0,00	0,00
2066	0,00	0,00	0,00	0,00	0,00
2067	0,00	0,00	0,00	0,00	0,00
2068	0,00	0,00	0,00	0,00	0,00
2069	0,00	0,00	0,00	0,00	0,00
2070	0,00	0,00	0,00	0,00	0,00
2071	0,00	0,00	0,00	0,00	0,00
2072	0,00	0,00	0,00	0,00	0,00
2073	0,00	0,00	0,00	0,00	0,00
2074	0,00	0,00	0,00	0,00	0,00
2075	0,00	0,00	0,00	0,00	0,00
2076	0,00	0,00	0,00	0,00	0,00
2077	0,00	0,00	0,00	0,00	0,00
2078	0,00	0,00	0,00	0,00	0,00
2079	0,00	0,00	0,00	0,00	0,00
2080	0,00	0,00	0,00	0,00	0,00
2081	0,00	0,00	0,00	0,00	0,00
2082	0,00	0,00	0,00	0,00	0,00
2083	0,00	0,00	0,00	0,00	0,00
2084	0,00	0,00	0,00	0,00	0,00
2085	0,00	0,00	0,00	0,00	0,00
2086	0,00	0,00	0,00	0,00	0,00



2087	0,00	0,00	0,00	0,00
2088	0,00	0,00	0,00	0,00

FONTE: SISTEMA: Aspec Informática - UNIDADE RESPONSÁVEL: Prefeitura Municipal de Lavras da Mangabeira - DATA DA EMISSÃO:02/02/2016 - HORA DA EMISSÃO:11:23:45

GUSTAVO AUGUSTO LIMA BISNETO
PREFEITO MUNICIPAL

INFOCONT ASSESSORIA E CONSULTORIA MUNI
ASSESSORIA CONTÁBIL

EDILEUDO PINTO DE MACÊDO
Ordenador de Despesas

FRANCISCO CLARO FILHO
Responsável Controle Interno